

CRÉDITO E MERCADO

Consultoria em Investimentos

Relatório Analítico dos Investimentos

em março e 1º trimestre de 2020



Carteira consolidada de investimentos - base (Março / 2020)

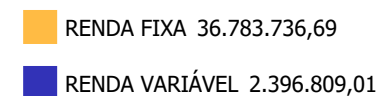
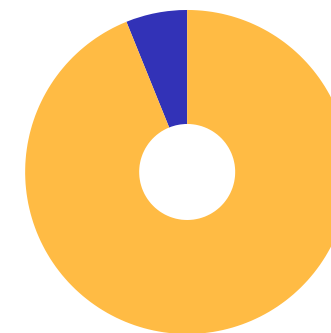
Produto / Fundo	Resgate	Carência	Saldo	Particip. S/ Total	Cotistas	% S/ PL do Fundo	RESOLUÇÃO - 3.922
CAIXA BRASIL IRF-M 1 TÍTULOS PÚBLICOS FI RENDA F...	D+0	Não há	1.948.927,10	4,97%	1.357	0,02%	Artigo 7º, Inciso I, Alínea ' b '
CAIXA BRASIL IDKA IPCA 2A TÍTULOS PÚBLICOS FI RE...	D+0	Não há	833.441,07	2,13%	962	0,01%	Artigo 7º, Inciso I, Alínea ' b '
BB TÍTULOS PÚBLICOS XI FI RENDA FIXA PREVIDENCIÁ...	D+0	15/08/2022	383.607,03	0,98%	45	0,20%	Artigo 7º, Inciso I, Alínea ' b '
BRDESCO IRF-M 1 TÍTULOS PÚBLICOS FI RENDA FIXA	D+0	Não há	1.378.268,16	3,52%	263	0,16%	Artigo 7º, Inciso I, Alínea ' b '
BB ALOCAÇÃO ATIVA FIC RENDA FIXA PREVIDENCIÁRIO	D+3	Não há	3.774.549,96	9,63%	596	0,04%	Artigo 7º, Inciso I, Alínea ' b '
CAIXA BRASIL IMA-B 5 TÍTULOS PÚBLICOS FI RENDA F...	D+0	Não há	790.798,64	2,02%	917	0,01%	Artigo 7º, Inciso I, Alínea ' b '
BB TÍTULOS PÚBLICOS VII FI RENDA FIXA PREVIDENCI...	D+0	15/08/2022	115.567,76	0,29%	165	0,02%	Artigo 7º, Inciso I, Alínea ' b '
BB IRF-M TÍTULOS PÚBLICOS FI RENDA FIXA PREVIDEN...	D+1	Não há	4.565.016,01	11,65%	703	0,09%	Artigo 7º, Inciso I, Alínea ' b '
BB IDKA 2 TÍTULOS PÚBLICOS FI RENDA FIXA PREVIDE...	D+1	Não há	5.894.912,88	15,05%	882	0,09%	Artigo 7º, Inciso I, Alínea ' b '
BB IRF-M 1 TÍTULOS PÚBLICOS FIC RENDA FIXA PREVI...	D+0	Não há	834.298,59	2,13%	1.227	0,01%	Artigo 7º, Inciso I, Alínea ' b '
BB IMA-B 5 FIC RENDA FIXA PREVIDENCIÁRIO LP	D+1	Não há	6.242.635,25	15,93%	620	0,14%	Artigo 7º, Inciso I, Alínea ' b '
CAIXA BRASIL GESTÃO ESTRATÉGICA FI RENDA FIXA	D+0	Não possui	1.704.881,39	4,35%	733	0,02%	Artigo 7º, Inciso I, Alínea ' b '
CAIXA BRASIL 2020 IV TÍTULOS PÚBLICOS FI RENDA F...	D+0	16/08/2020	623.861,50	1,59%	107	0,06%	Artigo 7º, Inciso I, Alínea ' b '
BB IMA GERAL EX-C TÍTULOS PÚBLICOS FI RENDA FIXA...	D+1	Não há	1.168.989,01	2,98%	136	0,21%	Artigo 7º, Inciso I, Alínea ' b '
CAIXA BRASIL MATRIZ FI RENDA FIXA	D+0	Não há	581.996,01	1,49%	63	0,04%	Artigo 7º, Inciso IV, Alínea ' a '
BB FLUXO FIC RENDA FIXA PREVIDENCIÁRIO	D+0	Não há	777.855,87	1,99%	744	0,05%	Artigo 7º, Inciso IV, Alínea ' a '
ITAU INSTITUCIONAL ALOCAÇÃO DINÂMICA FIC RENDA F...	D+1	Não há	5.164.130,46	13,18%	279	0,10%	Artigo 7º, Inciso IV, Alínea ' a '
BB AÇÕES VALOR FIC AÇÕES	D+33	Não há	307.634,12	0,79%	1.477	0,05%	Artigo 8º, Inciso II, Alínea ' a '
ITAU INSTITUCIONAL PHOENIX FIC AÇÕES	D+24	Não há	1.228.011,41	3,13%	165	0,09%	Artigo 8º, Inciso II, Alínea ' a '
ITAU DUNAMIS FIC AÇÕES	D+24	Não há	420.365,89	1,07%	55.486	0,02%	Artigo 8º, Inciso II, Alínea ' a '

Carteira consolidada de investimentos - base (Março / 2020)

Produto / Fundo	Resgate	Carência	Saldo	Particip. S/ Total	Cotistas	% S/ PL do Fundo	RESOLUÇÃO - 3.922
CAIXA ALOCAÇÃO MACRO FIC MULTIMERCADO LP	D+4	Não há	440.797,59	1,13%	19.517	0,01%	Artigo 8º, Inciso III
Total para cálculo dos limites da Resolução			39.180.545,70				

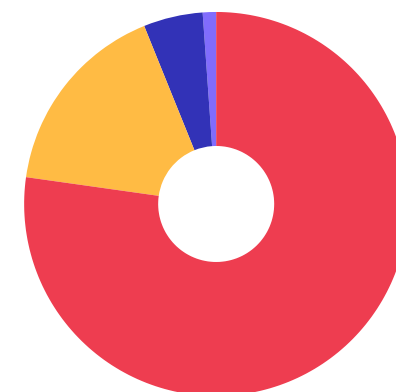
Enquadramentos na Resolução 3.922/2010 e Política de Investimento (RENDA FIXA) - base (Março / 2020)

Artigos - Renda Fixa	Resolução %	Carteira \$	Carteira	Estratégia de Alocação - 2020			GAP Superior
				Inf	Alvo	Sup	
Artigo 7º, Inciso I, Alínea ' b '	100,00%	30.259.754,35	77,23%	20,00%	30,00%	90,00%	5.002.736,78
Artigo 7º, Inciso III, Alínea ' a '	60,00%	0,00	0,00%	0,00%	10,00%	60,00%	23.508.327,42
Artigo 7º, Inciso IV, Alínea ' a '	40,00%	6.523.982,34	16,65%	5,00%	30,00%	40,00%	9.148.235,94
Artigo 7º, Inciso VI, Alínea ' a '	15,00%	0,00	0,00%	0,00%	0,00%	15,00%	5.877.081,86
Artigo 7º, Inciso VII, Alínea ' b '	5,00%	0,00	0,00%	0,00%	0,00%	5,00%	1.959.027,29
Artigo 7º, Inciso VII, Alínea ' c '	5,00%	0,00	0,00%	0,00%	0,00%	5,00%	1.959.027,29
Total Renda Fixa	100,00%	36.783.736,69	93,88%	25,00%	70,00%	215,00%	



Enquadramentos na Resolução 3.922/2010 e Política de Investimento (RENDA VARIÁVEL E EXTERIOR) - base (Março / 2020)

Artigos - Renda Variável	Resolução	Carteira \$	Carteira	Estratégia de Alocação - 2020			GAP Superior
				Inf	Alvo	Sup	
Artigo 8º, Inciso I, Alínea ' a '	30,00%	0,00	0,00%	0,00%	5,00%	10,00%	3.918.054,57
Artigo 8º, Inciso II, Alínea ' a '	20,00%	1.956.011,42	4,99%	0,00%	15,00%	20,00%	5.880.097,72
Artigo 8º, Inciso III	10,00%	440.797,59	1,13%	0,00%	10,00%	10,00%	3.477.256,98
Artigo 8º, Inciso IV, Alínea ' b '	5,00%	0,00	0,00%	0,00%	0,00%	5,00%	1.959.027,29
Total Renda Variável	30,00%	2.396.809,01	6,12%	0,00%	30,00%	45,00%	



7º I b 7º IV a 8º II a 8º III

Enquadramentos na Resolução 4.604 por Gestores - base (Março / 2020)

Gestão	Valor	% S/ Carteira	% S/ PL Gestão
BB GESTÃO DE RECURSOS DTVM	24.065.066,48	61,42	0,00
CAIXA ECONÔMICA FEDERAL	6.924.703,30	17,67	0,00
ITAÚ UNIBANCO	6.812.507,76	17,39	0,00
BRADESCO ASSET MANAGEMENT	1.378.268,16	3,52	0,00

Artigo 14º - O total das aplicações dos recursos do regime próprio de previdência social em fundos de investimento e carteiras administradas não pode exceder a 5% (cinco por cento) do volume total de recursos de terceiros gerido por um mesmo gestor ou por gestoras ligadas ao seu respectivo grupo econômico, assim definido pela CVM em regulamentação específica. (NR)

Estratégia de Alocação para os Próximos 5 Anos

Artigos	Estratégia de Alocação - 2020		Limite Inferior (%)	Limite Superior (%)
	Carteira \$	Carteira %		
Artigo 7º, Inciso I, Alínea ' b '	30.259.754,35	77,23	20,00	90,00
Artigo 7º, Inciso III, Alínea ' a '	0,00	0,00	0,00	60,00
Artigo 7º, Inciso IV, Alínea ' a '	6.523.982,34	16,65	10,00	40,00
Artigo 7º, Inciso VI, Alínea ' a '	0,00	0,00	0,00	15,00
Artigo 7º, Inciso VII, Alínea ' b '	0,00	0,00	0,00	5,00
Artigo 7º, Inciso VII, Alínea ' c '	0,00	0,00	0,00	5,00
Artigo 8º, Inciso II, Alínea ' a '	1.956.011,42	4,99	5,00	20,00
Artigo 8º, Inciso III	440.797,59	1,13	0,00	10,00
Artigo 8º, Inciso IV, Alínea ' b '	0,00	0,00	0,00	5,00

Retorno dos investimentos e Benchmark's de ativos no mês de Março/2020 - RENDA FIXA

	Mês	Ano	3M	6M	12M	24M	VaR Mês	Volatilidade 12M
IDKA IPCA 3 Anos (Benchmark)	-1,95%	-0,52%	-0,52%	2,15%	10,72%	21,69%	-	-
BB TÍTULOS PÚBLICOS XI FI RENDA FIXA PREVIDENCIÁRIO	-1,73%	-0,39%	-0,39%	2,03%	10,06%	20,31%	0,07%	0,04%
IMA Geral ex-C (Benchmark)	-1,93%	-1,00%	-1,00%	0,87%	8,34%	18,40%	-	-
BB IMA GERAL EX-C TÍTULOS PÚBLICOS FI RENDA FIXA PREVIDENCIÁRIO	-2,01%	-1,12%	-1,12%	0,72%	8,03%	17,81%	0,07%	0,04%
BB ALOCAÇÃO ATIVA FIC RENDA FIXA PREVIDENCIÁRIO	-2,10%	-1,18%	-1,18%	0,61%	8,55%	18,63%	0,08%	0,04%
IDKA IPCA 2 Anos (Benchmark)	-1,21%	0,00%	0,00%	2,46%	9,11%	19,14%	-	-
BB IDKA 2 TÍTULOS PÚBLICOS FI RENDA FIXA PREVIDENCIÁRIO	-1,66%	-0,66%	-0,66%	1,94%	7,78%	17,10%	0,06%	0,03%
CAIXA BRASIL IDKA IPCA 2A TÍTULOS PÚBLICOS FI RENDA FIXA LP	-1,45%	-0,41%	-0,41%	1,98%	8,03%	17,44%	0,05%	0,03%
IRF-M 1 (Benchmark)	0,60%	1,43%	1,43%	2,83%	6,66%	13,79%	-	-
BB IRF-M 1 TÍTULOS PÚBLICOS FIC RENDA FIXA PREVIDENCIÁRIO	0,60%	1,38%	1,38%	2,70%	6,41%	13,27%	0,01%	0,00%
CAIXA BRASIL IRF-M 1 TÍTULOS PÚBLICOS FI RENDA FIXA	0,59%	1,38%	1,38%	2,73%	6,46%	13,39%	0,01%	0,00%
BRDESCO IRF-M 1 TÍTULOS PÚBLICOS FI RENDA FIXA	0,58%	1,36%	1,36%	2,68%	6,37%	13,19%	0,01%	0,00%
IMA-B 5 (Benchmark)	-1,75%	-0,57%	-0,57%	2,03%	9,34%	19,39%	-	-
CAIXA BRASIL IMA-B 5 TÍTULOS PÚBLICOS FI RENDA FIXA LP	-1,80%	-0,64%	-0,64%	1,86%	9,03%	18,84%	0,07%	0,04%
BB IMA-B 5 FIC RENDA FIXA PREVIDENCIÁRIO LP	-1,79%	-0,60%	-0,60%	1,92%	9,13%	18,91%	0,07%	0,04%

Retorno dos investimentos e Benchmark's de ativos no mês de Março/2020 - RENDA FIXA

	Mês	Ano	3M	6M	12M	24M	VaR Mês	Volatilidade 12M
IMA-B (Benchmark)	-6,97%	-6,31%	-6,31%	-3,64%	9,14%	24,10%	-	-
BB TÍTULOS PÚBLICOS VII FI RENDA FIXA PREVIDENCIÁRIO	-1,34%	-0,74%	-0,74%	1,66%	6,93%	16,97%	0,03%	0,02%
CAIXA BRASIL 2020 IV TÍTULOS PÚBLICOS FI RENDA FIXA	-1,13%	-3,58%	-3,58%	-1,26%	-0,19%	1,91%	0,01%	0,04%

IRF-M (Benchmark)	-0,11%	1,42%	1,42%	3,31%	11,09%	21,25%	-	-
BB IRF-M TÍTULOS PÚBLICOS FI RENDA FIXA PREVIDENCIÁRIO	-0,11%	1,38%	1,38%	3,22%	10,87%	20,76%	0,08%	0,03%

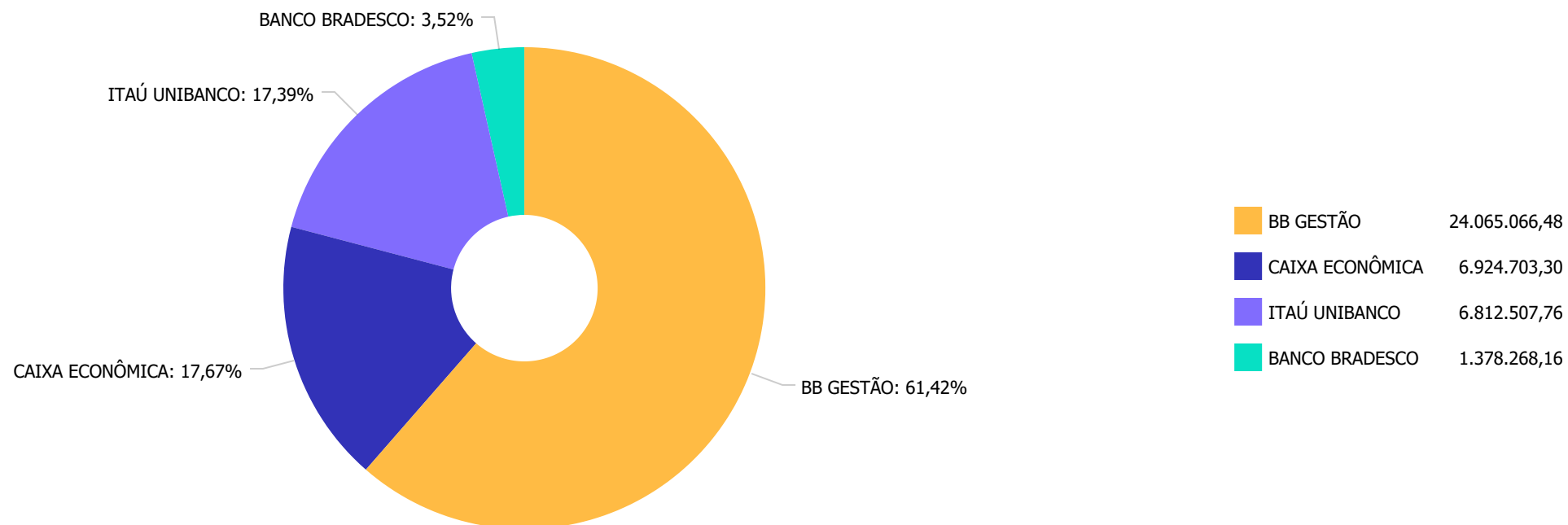
CDI (Benchmark)	0,34%	1,01%	1,01%	2,26%	5,44%	12,12%	-	-
BB FLUXO FIC RENDA FIXA PREVIDENCIÁRIO	0,25%	0,75%	0,75%	1,73%	4,31%	9,74%	0,00%	0,00%
CAIXA BRASIL MATRIZ FI RENDA FIXA	0,16%	0,88%	0,88%	2,04%	5,22%	11,76%	0,00%	0,00%

IPCA (Benchmark)	0,07%	0,53%	0,53%	2,31%	3,30%	8,03%	-	-
ITAÚ INSTITUCIONAL ALOCAÇÃO DINÂMICA FIC RENDA FIXA	0,53%	1,13%	1,13%	2,34%	9,75%	18,59%	0,00%	0,02%
CAIXA BRASIL GESTÃO ESTRATÉGICA FI RENDA FIXA	-0,13%	1,31%	1,31%	3,13%	13,46%	23,65%	0,08%	0,04%

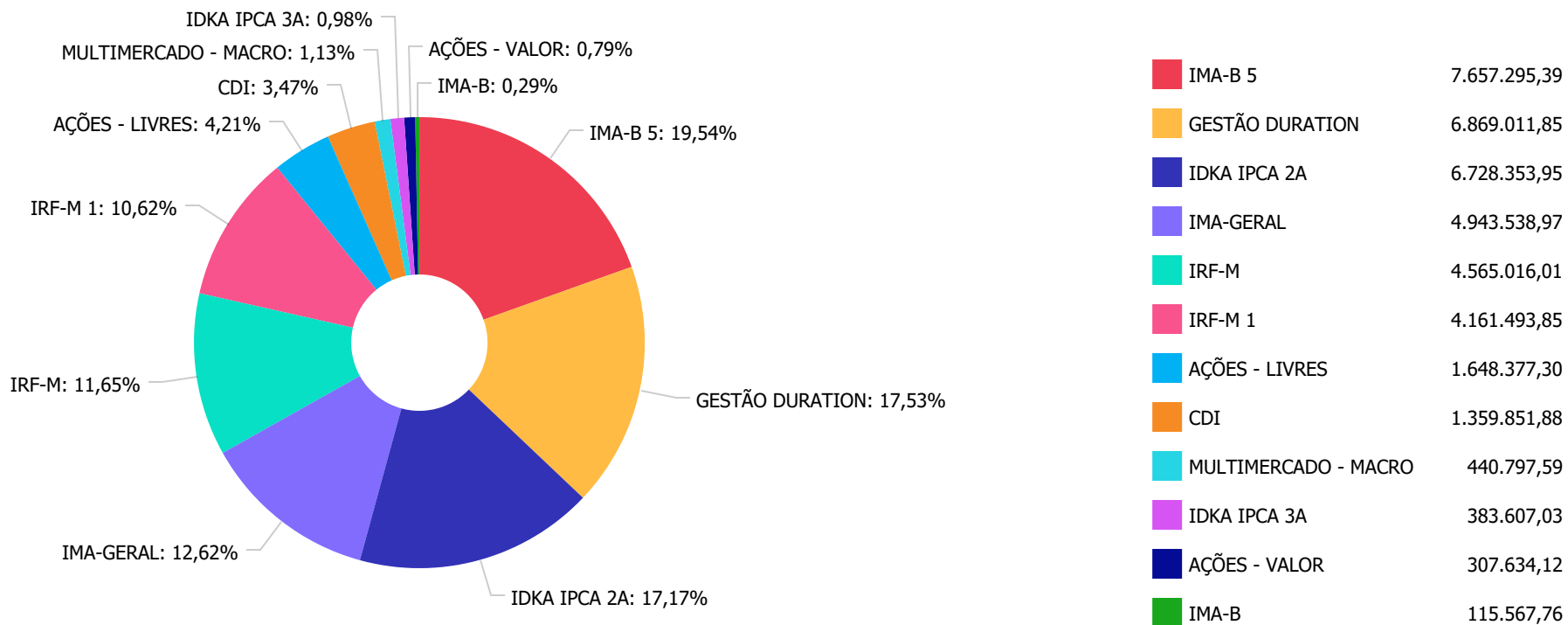
Retorno dos investimentos e Benchmark's de ativos no mês de Março/2020 - RENDA VARIÁVEL

	Mês	Ano	3M	6M	12M	24M	VaR Mês	Volatilidade 12M
Ibovespa (Benchmark)	-29,90%	-36,86%	-36,86%	-30,29%	-23,47%	-14,46%	-	-
ITAÚ INSTITUCIONAL PHOENIX FIC AÇÕES	-41,88%	-46,50%	-46,50%	-38,72%	-29,21%	-15,65%	0,67%	0,46%
BB AÇÕES VALOR FIC AÇÕES	-27,05%	-34,54%	-34,54%	-25,80%	-18,01%	-0,68%	0,53%	0,32%
ITAÚ DUNAMIS FIC AÇÕES	-32,45%	-39,18%	-39,18%	-31,38%	-17,47%	-4,42%	0,55%	0,38%
CDI (Benchmark)	0,34%	1,01%	1,01%	2,26%	5,44%	12,12%	-	-
CAIXA ALOCAÇÃO MACRO FIC MULTIMERCADO LP	-5,31%	-6,10%	-6,10%	-2,57%	6,44%	17,36%	0,10%	0,07%

Distribuição dos ativos por Administradores - base (Março / 2020)



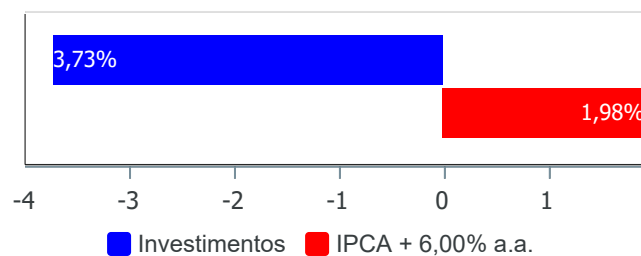
Distribuição dos ativos por Sub-Segmentos - base (Março / 2020)



Retorno e Meta Atuarial acumulados no ano de 2020)

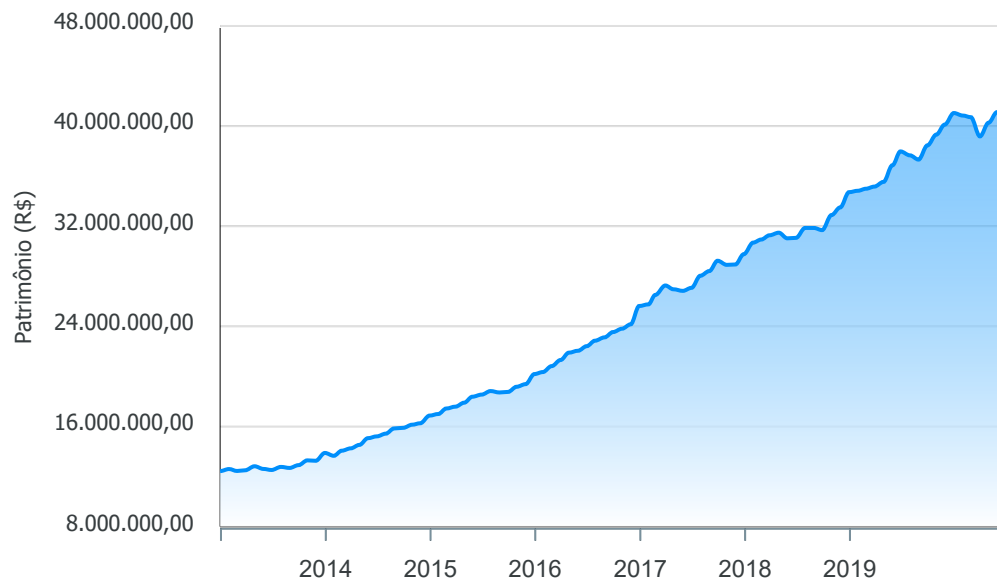
Mês	Saldo Anterior	Aplicações	Resgates	Saldo no Mês	Retorno	Retorno Acum	Retorno Mês	Retorno Acum	Meta Mês	Meta Acum	Gap Acum	VaR
Janeiro	40.077.803,10	37.761,74	475.896,91	39.849.869,92	210.201,99	210.201,99	0,52%	0,52%	0,72%	0,72%	72,74%	1,24%
Fevereiro	39.849.869,92	493.422,05	498.032,35	39.698.112,15	-147.147,47	63.054,52	-0,37%	0,15%	0,67%	1,39%	11,00%	1,85%
Março	39.698.112,15	457.144,99	464.810,57	38.151.449,45	-1.538.997,12	-1.475.942,60	-3,88%	-3,73%	0,58%	1,98%	-188,12%	7,81%

Investimentos x Meta Atuarial



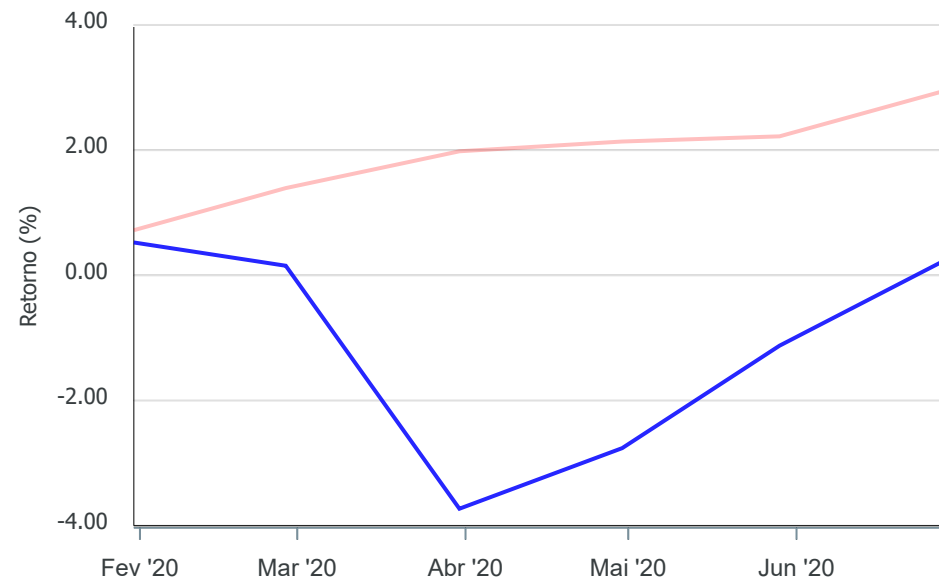
Gráficos ilustrativos de Evolução Patrimonial e indicadores

Evolução do Patrimônio



Comparativo

ANO 36M



- Investimentos Meta Atuarial CDI IMA-B IMA-B 5
- IMA-B 5+ IMA Geral IRF-M IRF-M 1 IRF-M 1+
- Ibovespa IBX SMLL IDIV

Retorno dos Investimentos após as movimentações (aplicações e resgates) no mês de Março/2020

FUNDOS DE RENDA FIXA

Ativos Renda Fixa	Saldo Anterior	Aplicações	Resgates	Saldo Atual	Retorno (R\$)	Retorno (%)	(%) Instit	Var - Mês
BB IRF-M 1 TÍTULOS PÚBLICOS FIC RENDA FIXA PREVIDE...	829.342,37	0,00	0,00	834.298,59	4.956,22	0,60%	0,60%	0,62%
CAIXA BRASIL IRF-M 1 TÍTULOS PÚBLICOS FI RENDA FIX...	1.937.538,13	0,00	0,00	1.948.927,10	11.388,97	0,59%	0,59%	0,62%
BRANCO IRF-M 1 TÍTULOS PÚBLICOS FI RENDA FIXA	1.370.359,93	0,00	0,00	1.378.268,16	7.908,23	0,58%	0,58%	0,61%
ITAÚ INSTITUCIONAL ALOCAÇÃO DINÂMICA FIC RENDA FIX...	5.136.970,62	0,00	0,00	5.164.130,46	27.159,84	0,53%	0,53%	0,36%
BB FLUXO FIC RENDA FIXA PREVIDENCIÁRIO	771.424,94	511.052,69	507.060,84	777.855,87	2.439,08	0,19%	0,25%	0,01%
CAIXA BRASIL MATRIZ FI RENDA FIXA	581.065,64	0,00	0,00	581.996,01	930,37	0,16%	0,16%	0,30%
BB IRF-M TÍTULOS PÚBLICOS FI RENDA FIXA PREVIDENCI...	4.570.078,81	0,00	0,00	4.565.016,01	-5.062,80	-0,11%	-0,11%	7,68%
CAIXA BRASIL GESTÃO ESTRATÉGICA FI RENDA FIXA	1.707.112,16	0,00	0,00	1.704.881,39	-2.230,77	-0,13%	-0,13%	7,65%
CAIXA BRASIL 2020 IV TÍTULOS PÚBLICOS FI RENDA FIX...	631.008,50	0,00	0,00	623.861,50	-7.147,00	-1,13%	-1,13%	1,28%
BB TÍTULOS PÚBLICOS VII FI RENDA FIXA PREVIDENCIÁR...	117.138,93	0,00	0,00	115.567,76	-1.571,17	-1,34%	-1,34%	3,11%
CAIXA BRASIL IDKA IPCA 2A TÍTULOS PÚBLICOS FI REND...	845.735,45	0,00	0,00	833.441,07	-12.294,38	-1,45%	-1,45%	5,46%
BB IDKA 2 TÍTULOS PÚBLICOS FI RENDA FIXA PREVIDENC...	5.994.581,57	0,00	0,00	5.894.912,88	-99.668,69	-1,66%	-1,66%	5,67%
BB TÍTULOS PÚBLICOS XI FI RENDA FIXA PREVIDENCIÁRI...	390.376,89	0,00	0,00	383.607,03	-6.769,86	-1,73%	-1,73%	6,86%
BB IMA-B 5 FIC RENDA FIXA PREVIDENCIÁRIO LP	6.356.494,84	0,00	0,00	6.242.635,25	-113.859,59	-1,79%	-1,79%	6,78%
CAIXA BRASIL IMA-B 5 TÍTULOS PÚBLICOS FI RENDA FIX...	805.270,36	0,00	0,00	790.798,64	-14.471,72	-1,80%	-1,80%	6,80%
BB IMA GERAL EX-C TÍTULOS PÚBLICOS FI RENDA FIXA P...	1.192.949,06	0,00	0,00	1.168.989,01	-23.960,05	-2,01%	-2,01%	6,97%
BB ALOCAÇÃO ATIVA FIC RENDA FIXA PREVIDENCIÁRIO	3.855.565,04	0,00	0,00	3.774.549,96	-81.015,08	-2,10%	-2,10%	8,04%
Total Renda Fixa	37.093.013,24	511.052,69	507.060,84	36.783.736,69	-313.268,40	-0,84%		4,91%

Retorno dos Investimentos após as movimentações (aplicações e resgates) no mês de Março/2020**FUNDOS DE RENDA VARIÁVEL**

Ativos Renda Variável	Saldo Anterior	Aplicações	Resgates	Saldo Atual	Retorno (R\$)	Retorno (%)	(%) Instit	Var - Mês
CAIXA ALOCAÇÃO MACRO FIC MULTIMERCADO LP	465.525,51	0,00	0,00	440.797,59	-24.727,92	-5,31%	-5,31%	9,55%
BB AÇÕES VALOR FIC AÇÕES	421.685,01	0,00	0,00	307.634,12	-114.050,89	-27,05%	-27,05%	52,81%
ITAÚ DUNAMIS FIC AÇÕES	622.253,96	0,00	0,00	420.365,89	-201.888,07	-32,44%	-32,44%	55,05%
ITAÚ INSTITUCIONAL PHOENIX FIC AÇÕES	2.113.014,75	0,00	0,00	1.228.011,41	-885.003,34	-41,88%	-41,88%	66,66%
Total Renda Variável	3.622.479,23	0,00	0,00	2.396.809,01	-1.225.670,22	-33,84%		52,34%

Retorno dos Investimentos após as movimentações (aplicações e resgates) no 1º Trimestre/2020

FUNDOS DE RENDA FIXA

Ativos Renda Fixa	Saldo Anterior	Aplicações	Resgates	Saldo Atual	Retorno (R\$)	Retorno (%)	(%) Instit
BB IRF-M TÍTULOS PÚBLICOS FI RENDA FIXA PREVIDENCI...	4.502.874,85	0,00	0,00	4.565.016,01	62.141,16	1,38%	1,38%
ITAÚ INSTITUCIONAL ALOCAÇÃO DINÂMICA FIC RENDA FIX...	5.106.369,84	0,00	0,00	5.164.130,46	57.760,62	1,13%	1,13%
CAIXA BRASIL IRF-M 1 TÍTULOS PÚBLICOS FI RENDA FIX...	1.922.401,88	0,00	0,00	1.948.927,10	26.525,22	1,38%	1,38%
CAIXA BRASIL GESTÃO ESTRATÉGICA FI RENDA FIXA	1.682.854,58	0,00	0,00	1.704.881,39	22.026,81	1,31%	1,31%
BRDESCO IRF-M 1 TÍTULOS PÚBLICOS FI RENDA FIXA	1.359.847,11	0,00	0,00	1.378.268,16	18.421,05	1,35%	1,35%
BB IRF-M 1 TÍTULOS PÚBLICOS FIC RENDA FIXA PREVIDE...	822.974,47	0,00	0,00	834.298,59	11.324,12	1,38%	1,38%
BB FLUXO FIC RENDA FIXA PREVIDENCIÁRIO	1.135.364,32	1.152.073,66	1.517.289,01	777.855,87	7.706,90	0,34%	0,75%
CAIXA BRASIL MATRIZ FI RENDA FIXA	576.894,82	0,00	0,00	581.996,01	5.101,19	0,88%	0,88%
BB TÍTULOS PÚBLICOS VII FI RENDA FIXA PREVIDENCIÁR...	119.560,39	0,00	3.147,76	115.567,76	-844,87	-0,71%	-0,74%
BB TÍTULOS PÚBLICOS XI FI RENDA FIXA PREVIDENCIÁRI...	394.899,39	0,00	9.890,13	383.607,03	-1.402,23	-0,36%	-0,39%
CAIXA BRASIL IDKA IPCA 2A TÍTULOS PÚBLICOS FI REND...	836.853,43	0,00	0,00	833.441,07	-3.412,36	-0,41%	-0,41%
CAIXA BRASIL IMA-B 5 TÍTULOS PÚBLICOS FI RENDA FIX...	795.902,04	0,00	0,00	790.798,64	-5.103,40	-0,64%	-0,64%
CAIXA BRASIL 2020 IV TÍTULOS PÚBLICOS FI RENDA FIX...	647.002,00	0,00	17.367,40	623.861,50	-5.773,10	-0,89%	-3,58%
BB IMA GERAL EX-C TÍTULOS PÚBLICOS FI RENDA FIXA P...	1.182.204,04	0,00	0,00	1.168.989,01	-13.215,03	-1,12%	-1,12%
BB IMA-B 5 FIC RENDA FIXA PREVIDENCIÁRIO LP	6.280.493,80	0,00	0,00	6.242.635,25	-37.858,55	-0,60%	-0,60%
BB IDKA 2 TÍTULOS PÚBLICOS FI RENDA FIXA PREVIDENC...	5.934.314,15	0,00	0,00	5.894.912,88	-39.401,27	-0,66%	-0,66%
BB ALOCAÇÃO ATIVA FIC RENDA FIXA PREVIDENCIÁRIO	3.819.507,07	0,00	0,00	3.774.549,96	-44.957,11	-1,18%	-1,18%
Total Renda Fixa					59.039,15	0,15%	

Retorno dos Investimentos após as movimentações (aplicações e resgates) no 1º Trimestre/2020**FUNDOS DE RENDA VARIÁVEL**

Ativos Renda Variável	Saldo Anterior	Aplicações	Resgates	Saldo Atual	Retorno (R\$)	Retorno (%)	(%) Instit
CAIXA ALOCAÇÃO MACRO FIC MULTIMERCADO LP	469.450,68	0,00	0,00	440.797,59	-28.653,09	-6,10%	-6,10%
BB AÇÕES VALOR FIC AÇÕES	469.964,25	0,00	0,00	307.634,12	-162.330,13	-34,54%	-34,54%
ITAÚ DUNAMIS FIC AÇÕES	691.108,56	0,00	0,00	420.365,89	-270.742,67	-39,18%	-39,18%
ITAÚ INSTITUCIONAL PHOENIX FIC AÇÕES	2.295.132,67	0,00	0,00	1.228.011,41	-1.067.121,26	-46,49%	-46,49%
				Total Renda Variável	-1.528.847,15	-38,95%	