

Relatório Analítico dos Investimentos

em junho, 2º trimestre e 1º semestre de 2024



Carteira consolidada de investimentos - base (Junho / 2024)

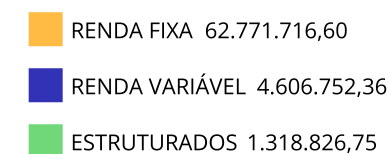
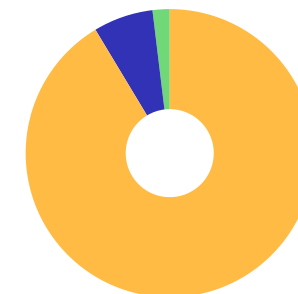
Produto / Fundo	Resgate	Carência	Saldo	Particip. S/ Total	Cotistas	% S/ PL do Fundo	Enquadramento
BB ALOCAÇÃO ATIVA RETORNO TOTAL FIC RENDA FIXA P...	D+3	Não há	7.747.667,09	11,28%	697	0,12%	Artigo 7º, Inciso I, Alínea ' b '
BB IDKA 2 TÍTULOS PÚBLICOS FI RENDA FIXA PREVIDE...	D+1	Não há	6.099.737,72	8,88%	862	0,11%	Artigo 7º, Inciso I, Alínea ' b '
BB IMA-B 5 FIC RENDA FIXA PREVIDENCIÁRIO LP	D+1	Não há	9.700.004,82	14,12%	792	0,20%	Artigo 7º, Inciso I, Alínea ' b '
BB IMA-GERAL EX-C TÍTULOS PÚBLICOS FI RENDA FIXA...	D+1	Não há	4.303.302,25	6,26%	98	1,69%	Artigo 7º, Inciso I, Alínea ' b '
BB IRF-M TÍTULOS PÚBLICOS FI RENDA FIXA PREVIDEN...	D+1	Não há	6.702.774,93	9,76%	635	0,18%	Artigo 7º, Inciso I, Alínea ' b '
BRDESCO IRF-M 1 TÍTULOS PÚBLICOS FI RENDA FIXA	D+0	Não há	2.999.933,34	4,37%	254	0,37%	Artigo 7º, Inciso I, Alínea ' b '
CAIXA BRASIL GESTÃO ESTRATÉGICA FIC RENDA FIXA	D+0	Não há	1.306.055,47	1,90%	777	0,03%	Artigo 7º, Inciso I, Alínea ' b '
CAIXA BRASIL IDKA IPCA 2A TÍTULOS PÚBLICOS FI RE...	D+0	Não há	1.188.658,95	1,73%	820	0,03%	Artigo 7º, Inciso I, Alínea ' b '
CAIXA BRASIL IMA-B 5 TÍTULOS PÚBLICOS FI RENDA F...	D+0	Não há	2.000.586,44	2,91%	903	0,03%	Artigo 7º, Inciso I, Alínea ' b '
CAIXA BRASIL IRF-M 1 TÍTULOS PÚBLICOS FI RENDA F...	D+0	Não há	640.191,14	0,93%	1.155	0,01%	Artigo 7º, Inciso I, Alínea ' b '
ITAU INSTITUCIONAL ALOCAÇÃO DINÂMICA RESP LIMITA...	D+1	Não há	6.988.968,57	10,17%	206	0,34%	Artigo 7º, Inciso I, Alínea ' b '
ITAU SOBERANO FIC RENDA FIXA SIMPLES	D+0	Não há	826,22	0,00%	3.154	0,00%	Artigo 7º, Inciso I, Alínea ' b '
BB FLUXO FIC RENDA FIXA SIMPLES PREVIDENCIÁRIO	D+0	Não há	3.187.545,74	4,64%	1.007	0,06%	Artigo 7º, Inciso III, Alínea ' a '
BB PERFIL FIC RENDA FIXA REFERENCIADO DI PREVIDE...	D+0	Não há	3.024.877,87	4,40%	1.148	0,02%	Artigo 7º, Inciso III, Alínea ' a '
CAIXA BRASIL MATRIZ FI RENDA FIXA	D+0	Não há	6.880.586,05	10,02%	453	0,13%	Artigo 7º, Inciso III, Alínea ' a '
BB AÇÕES VALOR FIC AÇÕES	D+33	Não há	493.640,87	0,72%	1.174	0,07%	Artigo 8º, Inciso I
BB DIVIDENDOS MIDCAPS FIC AÇÕES	D+4	Não há	984.988,65	1,43%	2.491	0,14%	Artigo 8º, Inciso I
BB SELEÇÃO FATORIAL FIC AÇÕES	D+3	Não há	117.411,49	0,17%	16.298	0,01%	Artigo 8º, Inciso I
CAIXA AÇÕES MULTIGESTOR FIC AÇÕES	D+25	Não há	1.070.594,07	1,56%	864	0,20%	Artigo 8º, Inciso I
ITAU DUNAMIS FIC AÇÕES	D+24	Não há	699.237,32	1,02%	11.978	0,05%	Artigo 8º, Inciso I

Carteira consolidada de investimentos - base (Junho / 2024)

Produto / Fundo	Resgate	Carência	Saldo	Particip. S/ Total	Cotistas	% S/ PL do Fundo	Enquadramento
ITAÚ INSTITUCIONAL PHOENIX FIC AÇÕES	D+24	Não há	1.240.879,96	1,81%	50	0,89%	Artigo 8º, Inciso I
CAIXA ALOCAÇÃO MACRO FIC MULTIMERCADO LP	D+4	Não há	1.318.826,75	1,92%	4.447	0,10%	Artigo 10º, Inciso I
Total para cálculo dos limites da Resolução			68.697.295,71				

Enquadramento e Política de Investimento (RENDA FIXA) - base (Junho / 2024)

Artigos - Renda Fixa	Resolução	Carteira \$	Carteira	Estratégia de Alocação - 2024			GAP Superior
				Inf	Alvo	Sup	
Artigo 7º, Inciso I, Alínea ' a '	100,00%	0,00	0,00%	0,00%	5,00%	20,00%	13.739.459,14
Artigo 7º, Inciso I, Alínea ' b '	100,00%	49.678.706,94	72,32%	30,00%	45,00%	100,00%	19.018.588,77
Artigo 7º, Inciso III, Alínea ' a '	60,00%	13.093.009,66	19,06%	10,00%	18,00%	60,00%	28.125.367,77
Artigo 7º, Inciso IV	20,00%	0,00	0,00%	0,00%	10,00%	20,00%	13.739.459,14
Artigo 7º, Inciso V, Alínea ' b '	5,00%	0,00	0,00%	0,00%	0,00%	5,00%	3.434.864,79
Total Renda Fixa	100,00%	62.771.716,60	91,37%	40,00%	78,00%	205,00%	

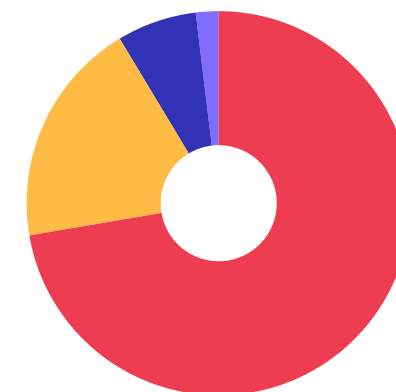


Enquadramento e Política de Investimento (RENDA VARIÁVEL E EXTERIOR) - base (Junho / 2024)

Artigos - Renda Variável / Estruturado / Imobiliário	Resolução	Carteira \$	Carteira	Estratégia de Alocação - 2024			GAP Superior
				Inf	Alvo	Sup	
Artigo 8º, Inciso I	30,00%	4.606.752,36	6,71%	3,00%	15,00%	30,00%	16.002.436,35
Artigo 8º, Inciso II	30,00%	0,00	0,00%	0,00%	0,00%	30,00%	20.609.188,71
Artigo 10º, Inciso I	10,00%	1.318.826,75	1,92%	0,00%	3,00%	10,00%	5.550.902,82
Artigo 11º	5,00%	0,00	0,00%	0,00%	0,00%	5,00%	3.434.864,79
Total Renda Variável / Estruturado / Imobiliário	30,00%	5.925.579,11	8,63%	3,00%	18,00%	75,00%	

Artigos - Exterior	Resolução	Carteira \$	Carteira	Estratégia de Alocação - Limite - 2024			GAP Superior
				Inferior	Alvo	Superior	
Artigo 9º, Inciso III	10,00%	0,00	0,00%	0,00%	2,00%	10,00%	6.869.729,57
Total Exterior	10,00%	0,00	0,00%	0,00%	2,00%	10,00%	

Empréstimo Consignado	Resolução	Carteira \$	Carteira	Estratégia de Alocação - Limite - 2024			GAP Superior
				Inferior	Alvo	Superior	
Artigo 12º	5,00%	0,00	0,00%	0,00%	2,00%	5,00%	3.434.864,79



7º I b 7º III a 8º I 10º I

Estratégia de Alocação para os Próximos 5 Anos

Artigos	Estratégia de Alocação - 2024		Limite Inferior (%)	Limite Superior (%)
	Carteira \$	Carteira %		
Artigo 7º, Inciso I, Alínea ' a '	0,00	0,00	0,00	20,00
Artigo 7º, Inciso I, Alínea ' b '	49.678.706,94	72,32	30,00	10,00
Artigo 7º, Inciso III, Alínea ' a '	13.093.009,66	19,06	10,00	60,00
Artigo 7º, Inciso IV	0,00	0,00	0,00	20,00
Artigo 7º, Inciso V, Alínea ' b '	0,00	0,00	0,00	5,00
Artigo 8º, Inciso I	4.606.752,36	6,71	3,00	30,00
Artigo 8º, Inciso II	0,00	0,00	0,00	30,00
Artigo 9º, Inciso III	0,00	0,00	0,00	10,00
Artigo 10º, Inciso I	1.318.826,75	1,92	0,00	10,00
Artigo 11º	0,00	0,00	0,00	5,00
Artigo 12º	0,00	0,00	0,00	5,00

Enquadramento por Gestores - base (Junho / 2024)

Gestão	Valor	% S/ Carteira	% S/ PL Gestão
BB GESTÃO DE RECURSOS DTVM	42.361.951,43	61,66	-
CAIXA DTVM	14.405.498,87	20,97	-
ITAÚ ASSET MANAGEMENT	8.929.912,07	13,00	-
BRADESCO ASSET MANAGEMENT	2.999.933,34	4,37	-

Artigo 20º - O total das aplicações dos recursos do regime próprio de previdência social em fundos de investimento e carteiras administradas não pode exceder a 5% (cinco por cento) do volume total de recursos de terceiros gerido por um mesmo gestor ou por gestoras ligadas ao seu respectivo grupo econômico, assim definido pela CVM em regulamentação específica. (NR) - (Resolução 4963)

Retorno dos investimentos e Benchmark's de ativos no mês de Junho/2024 - RENDA FIXA

	Mês	Ano	3M	6M	12M	24M	VaR Mês	Volatilidade 12M
IDKA IPCA 2 Anos (Benchmark)	0,18%	3,21%	0,95%	3,21%	8,37%	18,43%	-	-
BB IDKA 2 TÍTULOS PÚBLICOS FI RENDA FIXA PREVIDENCIÁRIO	0,26%	3,11%	1,05%	3,11%	8,11%	18,30%	0,92%	1,71%
CAIXA BRASIL IDKA IPCA 2A TÍTULOS PÚBLICOS FI RENDA FIXA LP	0,20%	2,96%	0,86%	2,96%	8,08%	18,05%	0,98%	1,71%
IMA Geral (Benchmark)	0,05%	2,42%	0,77%	2,42%	8,23%	23,40%	-	-
BB IMA-GERAL EX-C TÍTULOS PÚBLICOS FI RENDA FIXA PREVIDENCIÁRIO	0,03%	2,32%	0,72%	2,32%	7,95%	23,35%	0,90%	1,71%
IRF-M 1 (Benchmark)	0,63%	4,51%	2,00%	4,51%	10,95%	26,28%	-	-
CAIXA BRASIL IRF-M 1 TÍTULOS PÚBLICOS FI RENDA FIXA	0,61%	4,49%	1,97%	4,49%	10,79%	25,84%	0,25%	0,35%
BRDESCO IRF-M 1 TÍTULOS PÚBLICOS FI RENDA FIXA	0,61%	4,44%	1,94%	4,44%	10,74%	25,79%	0,24%	0,35%
IMA-B 5 (Benchmark)	0,39%	3,32%	1,24%	3,32%	8,23%	19,30%	-	-
BB IMA-B 5 FIC RENDA FIXA PREVIDENCIÁRIO LP	0,37%	3,20%	1,18%	3,20%	7,97%	18,82%	0,81%	1,74%
CAIXA BRASIL IMA-B 5 TÍTULOS PÚBLICOS FI RENDA FIXA LP	0,37%	3,21%	1,18%	3,21%	8,00%	18,98%	0,81%	1,73%
IRF-M (Benchmark)	-0,29%	1,51%	-0,17%	1,51%	7,89%	25,94%	-	-
BB IRF-M TÍTULOS PÚBLICOS FI RENDA FIXA PREVIDENCIÁRIO	-0,32%	1,37%	-0,24%	1,37%	7,50%	25,11%	1,71%	2,50%
CDI (Benchmark)	0,79%	5,22%	2,53%	5,22%	11,69%	26,82%	-	-
BB ALOCAÇÃO ATIVA RETORNO TOTAL FIC RENDA FIXA PREVIDENCIÁRIO	0,38%	3,84%	1,40%	3,84%	9,79%	25,12%	0,47%	0,70%

Retorno dos investimentos e Benchmark's de ativos no mês de Junho/2024 - RENDA FIXA

	Mês	Ano	3M	6M	12M	24M	VaR Mês	Volatilidade 12M
BB PERFIL FIC RENDA FIXA REFERENCIADO DI PREVIDENCIÁRIO LP	0,79%	5,24%	2,53%	5,24%	11,71%	26,83%	0,02%	0,07%
CAIXA BRASIL MATRIZ FI RENDA FIXA	0,80%	5,23%	2,47%	5,23%	12,03%	27,30%	0,04%	0,12%
ITAÚ SOBERANO FIC RENDA FIXA SIMPLES	0,79%	5,19%	2,51%	5,19%	11,59%	26,62%	0,01%	0,06%
BB FLUXO FIC RENDA FIXA SIMPLES PREVIDENCIÁRIO	0,71%	4,71%	2,27%	4,71%	10,59%	24,34%	0,01%	0,06%
IPCA (Benchmark)	0,21%	2,48%	1,05%	2,48%	4,23%	7,52%	-	-
CAIXA BRASIL GESTÃO ESTRATÉGICA FIC RENDA FIXA	0,17%	2,36%	0,55%	2,36%	7,39%	23,06%	0,88%	1,46%
ITAÚ INSTITUCIONAL ALOCAÇÃO DINÂMICA RESP LIMITADA FIF CIC RENDA ...	-0,20%	1,91%	0,31%	1,91%	7,05%	20,92%	1,64%	2,72%

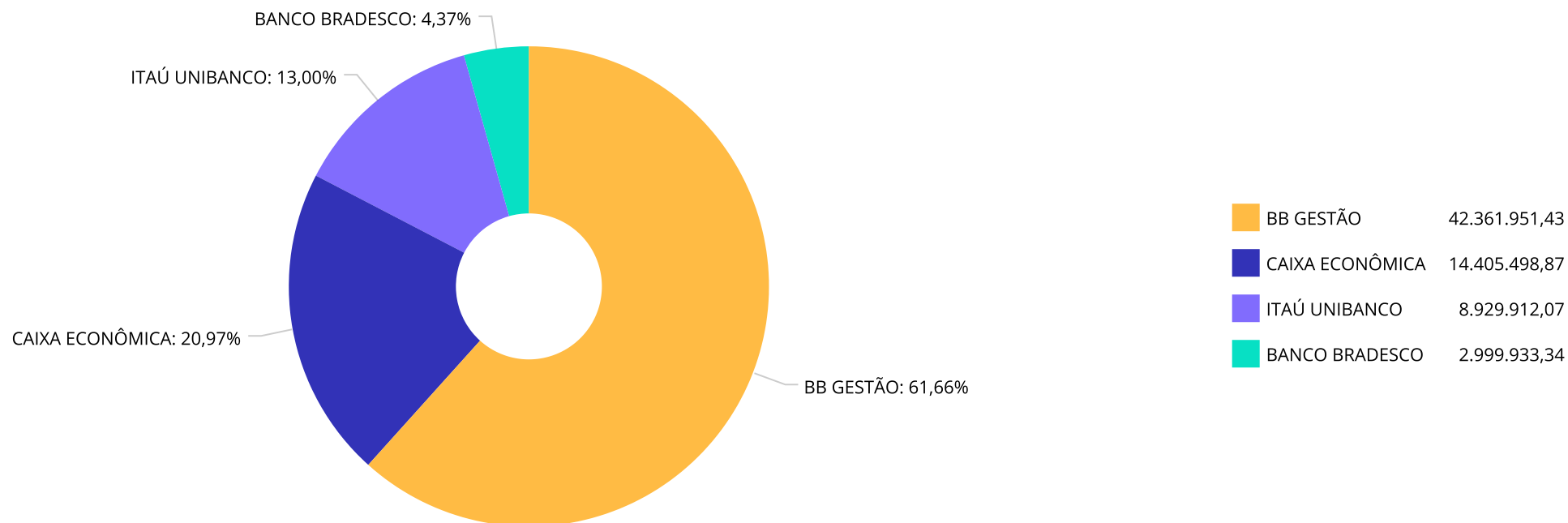
Retorno dos investimentos e Benchmark's de ativos no mês de Junho/2024 - RENDA VARIÁVEL

	Mês	Ano	3M	6M	12M	24M	VaR Mês	Volatilidade 12M
CDI (Benchmark)	0,79%	5,22%	2,53%	5,22%	11,69%	26,82%	-	-
CAIXA ALOCAÇÃO MACRO FIC MULTIMERCADO LP	0,00%	1,90%	0,13%	1,90%	8,57%	23,52%	1,85%	3,17%

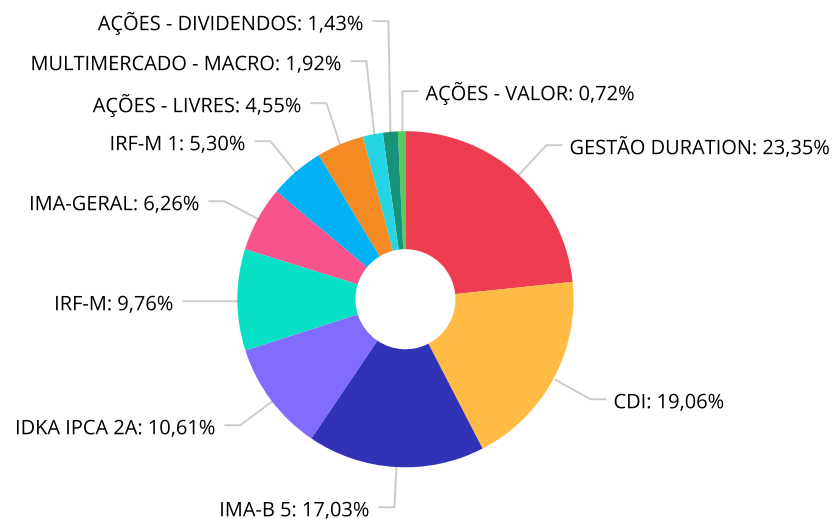
Ibovespa (Benchmark)	1,48%	-7,66%	-3,28%	-7,66%	4,93%	25,74%	-	-
BB AÇÕES VALOR FIC AÇÕES	1,13%	-7,60%	-3,48%	-7,60%	3,60%	13,77%	5,36%	13,79%
BB SELEÇÃO FATORIAL FIC AÇÕES	1,90%	-11,11%	-3,95%	-11,11%	0,53%	13,12%	5,03%	13,53%
ITAÚ INSTITUCIONAL PHOENIX FIC AÇÕES	1,02%	-14,97%	-10,08%	-14,97%	-12,10%	-7,28%	7,10%	17,38%
CAIXA AÇÕES MULTIGESTOR FIC AÇÕES	1,00%	-9,38%	-6,70%	-9,38%	-1,76%	13,42%	6,71%	14,21%
ITAÚ DUNAMIS FIC AÇÕES	1,80%	-0,81%	-2,22%	-0,81%	12,30%	27,30%	5,15%	12,90%

IDIV (Benchmark)	1,99%	-3,41%	0,42%	-3,41%	12,09%	31,97%	-	-
BB DIVIDENDOS MIDCAPS FIC AÇÕES	1,09%	-5,85%	-7,70%	-5,85%	0,15%	28,15%	6,91%	14,69%

Distribuição dos ativos por Administradores - base (Junho / 2024)



Distribuição dos ativos por Sub-Segmentos - base (Junho / 2024)

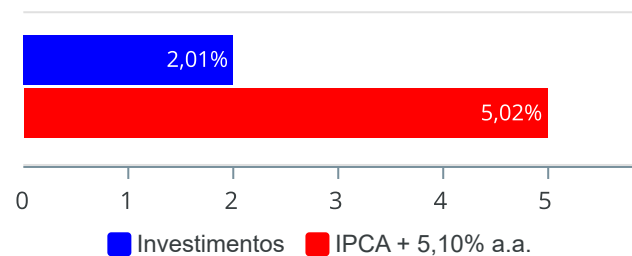


■ GESTÃO DURATION	16.042.691,13	■ CDI	13.093.835,88	■ IMA-B 5	11.700.591,26	■ IDKA IPCA 2A	7.288.396,67
■ IRF-M	6.702.774,93	■ IMA-GERAL	4.303.302,25	■ IRF-M 1	3.640.124,48	■ AÇÕES - LIVRES	3.128.122,84
■ MULTIMERCADO - MACRO	1.318.826,75	■ AÇÕES - DIVIDENDOS	984.988,65	■ AÇÕES - VALOR	493.640,87		

Retorno e Meta de Rentabilidade acumulados no ano de 2024

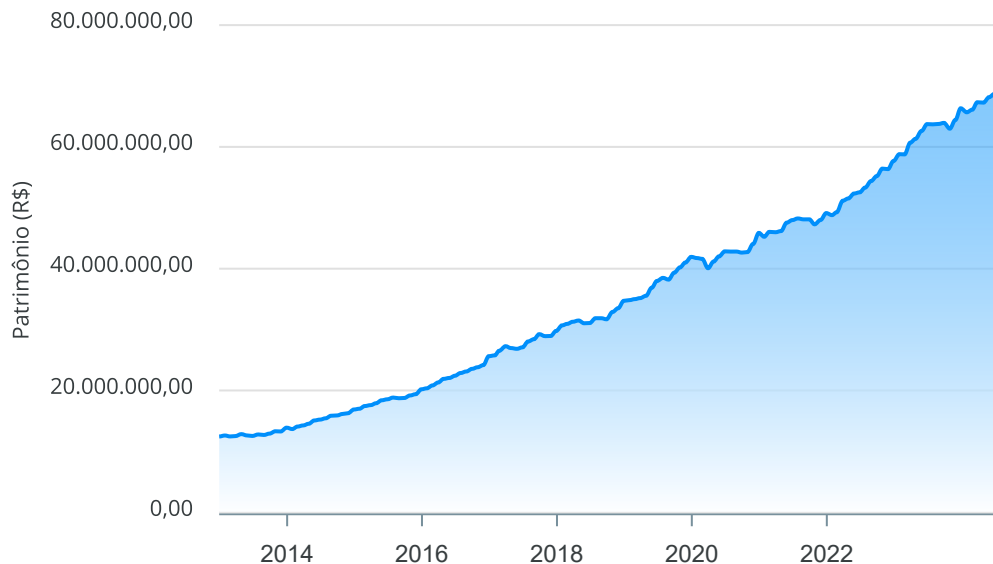
Mês	Saldo Anterior	Aplicações	Resgates	Saldo no Mês	Retorno	Retorno Acum	Retorno Mês	Retorno Acum	Meta Mês	Meta Acum	Gap Acum	VaR
Janeiro	64.098.295,09	0,00	832.902,70	63.476.100,59	210.708,20	210.708,20	0,33%	0,33%	0,86%	0,86%	38,36%	0,87%
Fevereiro	63.476.100,59	842.994,63	838.329,79	63.853.378,64	372.613,21	583.321,41	0,59%	0,92%	1,21%	2,08%	44,20%	0,79%
Março	63.853.378,64	1.722.739,96	875.782,48	65.132.252,28	431.916,16	1.015.237,57	0,67%	1,59%	0,56%	2,64%	60,19%	0,69%
Abril	65.132.252,28	1.131.818,44	879.974,42	65.107.135,88	-276.960,42	738.277,15	-0,42%	1,16%	0,82%	3,48%	33,34%	1,24%
Mai	65.107.135,88	7.166.771,32	6.907.168,50	65.720.872,05	354.133,35	1.092.410,50	0,54%	1,71%	0,88%	4,39%	38,93%	1,02%
Junho	65.720.872,05	11.179.122,57	10.885.689,72	66.207.644,72	193.339,82	1.285.750,32	0,29%	2,01%	0,61%	5,02%	39,95%	1,18%

Investimentos x Meta de Rentabilidade



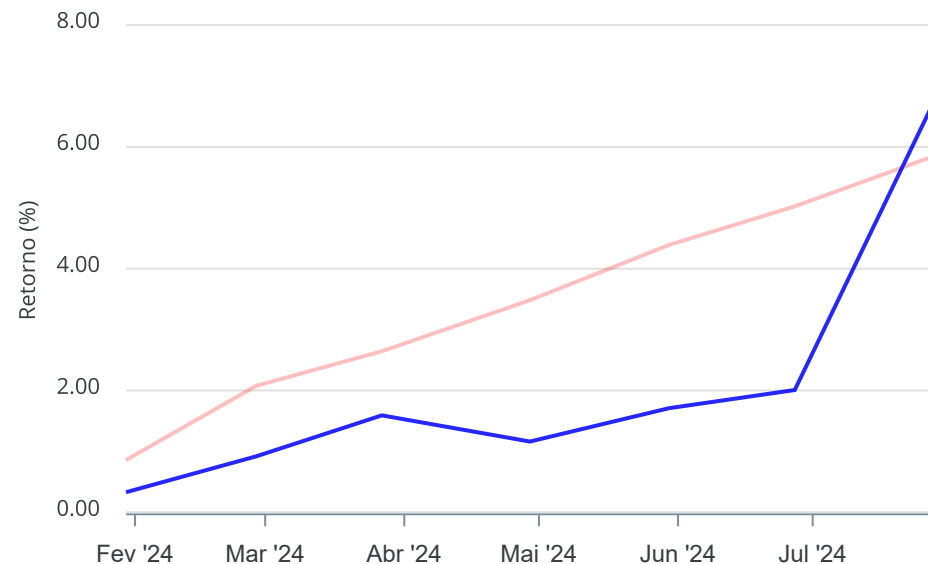
Gráficos ilustrativos de Evolução Patrimonial e indicadores

Evolução do Patrimônio



Comparativo

ANO 36M



- Investimentos Meta de Rentabilidade CDI IMA-B
- IMA-B 5 IMA-B 5+ IMA Geral IRF-M IRF-M 1
- IRF-M 1+ Ibovespa IBX SMLL IDIV
- Investimentos Meta de Rentabilidade CDI IMA-B
- IMA-B 5
- IMA-B 5+ IMA Geral IRF-M IRF-M 1 IRF-M 1+
- Ibovespa IBX SMLL IDIV

Retorno dos Investimentos após as movimentações (aplicações e resgates) no mês de Junho/2024

FUNDOS DE RENDA FIXA

Ativos Renda Fixa	Saldo Anterior	Aplicações	Resgates	Saldo Atual	Retorno (R\$)	Retorno (%)	(%) Instit	Var - Mês
ITAÚ SOBERANO FIC RENDA FIXA SIMPLES	819,75	0,00	0,00	826,22	6,47	0,79%	0,79%	0,01%
BB PERFIL FIC RENDA FIXA REFERENCIADO DI PREVIDENC...	3.001.194,87	0,00	0,00	3.024.877,87	23.683,00	0,79%	0,79%	0,02%
BRADESCO IRF-M 1 TÍTULOS PÚBLICOS FI RENDA FIXA	2.981.650,67	0,00	0,00	2.999.933,34	18.282,67	0,61%	0,61%	0,24%
CAIXA BRASIL IRF-M 1 TÍTULOS PÚBLICOS FI RENDA FIX...	636.319,66	0,00	0,00	640.191,14	3.871,48	0,61%	0,61%	0,25%
CAIXA BRASIL MATRIZ FI RENDA FIXA	1.851.672,48	5.000.000,00	0,00	6.880.586,05	28.913,57	0,42%	0,79%	0,04%
BB ALOCAÇÃO ATIVA RETORNO TOTAL FIC RENDA FIXA PRE...	7.718.111,23	0,00	0,00	7.747.667,09	29.555,86	0,38%	0,38%	0,47%
BB IMA-B 5 FIC RENDA FIXA PREVIDENCIÁRIO LP	9.663.875,87	0,00	0,00	9.700.004,82	36.128,95	0,37%	0,37%	0,81%
CAIXA BRASIL IMA-B 5 TÍTULOS PÚBLICOS FI RENDA FIX...	1.993.164,65	0,00	0,00	2.000.586,44	7.421,79	0,37%	0,37%	0,81%
BB FLUXO FIC RENDA FIXA SIMPLES PREVIDENCIÁRIO	2.840.821,25	6.252.092,40	5.937.024,30	3.187.545,74	31.656,39	0,35%	0,71%	0,01%
BB IDKA 2 TÍTULOS PÚBLICOS FI RENDA FIXA PREVIDENC...	6.084.170,53	0,00	0,00	6.099.737,72	15.567,19	0,26%	0,26%	0,92%
CAIXA BRASIL IDKA IPCA 2A TÍTULOS PÚBLICOS FI REND...	1.186.343,69	0,00	0,00	1.188.658,95	2.315,26	0,20%	0,20%	0,98%
CAIXA BRASIL GESTÃO ESTRATÉGICA FIC RENDA FIXA	1.303.833,04	0,00	0,00	1.306.055,47	2.222,43	0,17%	0,17%	0,88%
BB IMA-GERAL EX-C TÍTULOS PÚBLICOS FI RENDA FIXA P...	4.302.136,22	0,00	0,00	4.303.302,25	1.166,03	0,03%	0,03%	0,90%
ITAÚ INSTITUCIONAL ALOCAÇÃO DINÂMICA RESP LIMITADA...	7.003.036,26	0,00	0,00	6.988.968,57	-14.067,69	-0,20%	-0,20%	1,64%
BB IRF-M TÍTULOS PÚBLICOS FI RENDA FIXA PREVIDENCI...	11.730.695,06	0,00	5.000.000,00	6.702.774,93	-27.920,13	-0,24%	-0,32%	1,71%
Total Renda Fixa	62.297.845,23	11.252.092,40	10.937.024,30	62.771.716,60	158.803,27	0,25%		0,78%

Retorno dos Investimentos após as movimentações (aplicações e resgates) no mês de Junho/2024

FUNDOS DE RENDA VARIÁVEL

Ativos Renda Variável	Saldo Anterior	Aplicações	Resgates	Saldo Atual	Retorno (R\$)	Retorno (%)	(%) Instit	Var - Mês
BB SELEÇÃO FATORIAL FIC AÇÕES	115.226,99	0,00	0,00	117.411,49	2.184,50	1,90%	1,90%	5,03%
ITAÚ DUNAMIS FIC AÇÕES	686.875,87	0,00	0,00	699.237,32	12.361,45	1,80%	1,80%	5,15%
BB AÇÕES VALOR FIC AÇÕES	488.113,77	0,00	0,00	493.640,87	5.527,10	1,13%	1,13%	5,36%
BB DIVIDENDOS MIDCAPS FIC AÇÕES	974.332,75	0,00	0,00	984.988,65	10.655,90	1,09%	1,09%	6,91%
ITAÚ INSTITUCIONAL PHOENIX FIC AÇÕES	1.228.371,77	0,00	0,00	1.240.879,96	12.508,19	1,02%	1,02%	7,10%
CAIXA AÇÕES MULTIGESTOR FIC AÇÕES	1.060.006,02	0,00	0,00	1.070.594,07	10.588,05	1,00%	1,00%	6,71%
CAIXA ALOCAÇÃO MACRO FIC MULTIMERCADO LP	1.318.785,02	0,00	0,00	1.318.826,75	41,73	0,00%	0,00%	1,85%
Total Renda Variável	5.871.712,19	0,00	0,00	5.925.579,11	53.866,92	0,92%		5,41%

Retorno dos Investimentos após as movimentações (aplicações e resgates) no mês de (Junho / 2024)

FUNDOS EXTERIOR

Ativos Exterior	Saldo Anterior	Aplicações	Resgates	Saldo Atual	Retorno (R\$)	Retorno (%)	(%) Instit	Var - Mês
Total Exterior	0,00	0,00	0,00	0,00	0,00	0,00%		0,00%

Retorno dos Investimentos após as movimentações (aplicações e resgates) no 2º Trimestre/2024

FUNDOS DE RENDA FIXA

Ativos Renda Fixa	Saldo Anterior	Aplicações	Resgates	Saldo Atual	Retorno (R\$)	Retorno (%)	(%) Instit
BB IMA-B 5 FIC RENDA FIXA PREVIDENCIÁRIO LP	12.566.435,83	0,00	3.000.000,00	9.700.004,82	133.568,99	1,06%	1,18%
BB ALOCAÇÃO ATIVA RETORNO TOTAL FIC RENDA FIXA PRE...	7.641.056,98	0,00	0,00	7.747.667,09	106.610,11	1,40%	1,40%
BB FLUXO FIC RENDA FIXA SIMPLES PREVIDENCIÁRIO	2.072.545,18	9.855.464,31	8.819.061,83	3.187.545,74	78.598,08	0,66%	2,27%
BB IDKA 2 TÍTULOS PÚBLICOS FI RENDA FIXA PREVIDENC...	6.036.625,82	0,00	0,00	6.099.737,72	63.111,90	1,05%	1,05%
BRDESCO IRF-M 1 TÍTULOS PÚBLICOS FI RENDA FIXA	2.942.813,24	0,00	0,00	2.999.933,34	57.120,10	1,94%	1,94%
CAIXA BRASIL MATRIZ FI RENDA FIXA	837.056,71	6.000.000,00	0,00	6.880.586,05	43.529,34	0,64%	2,47%
BB IMA-GERAL EX-C TÍTULOS PÚBLICOS FI RENDA FIXA P...	4.272.472,85	0,00	0,00	4.303.302,25	30.829,40	0,72%	0,72%
BB PERFIL FIC RENDA FIXA REFERENCIADO DI PREVIDENC...	0,00	3.000.000,00	0,00	3.024.877,87	24.877,87	0,83%	2,53%
CAIXA BRASIL IMA-B 5 TÍTULOS PÚBLICOS FI RENDA FIX...	1.977.250,60	0,00	0,00	2.000.586,44	23.335,84	1,18%	1,18%
ITAÚ INSTITUCIONAL ALOCAÇÃO DINÂMICA RESP LIMITADA...	6.967.329,56	0,00	0,00	6.988.968,57	21.639,01	0,31%	0,31%
CAIXA BRASIL IRF-M 1 TÍTULOS PÚBLICOS FI RENDA FIX...	627.849,17	0,00	0,00	640.191,14	12.341,97	1,97%	1,97%
CAIXA BRASIL GESTÃO ESTRATÉGICA FIC RENDA FIXA	2.295.116,24	0,00	1.000.000,00	1.306.055,47	10.939,23	0,48%	0,55%
CAIXA BRASIL IDKA IPCA 2A TÍTULOS PÚBLICOS FI REND...	1.178.555,75	0,00	0,00	1.188.658,95	10.103,20	0,86%	0,86%
ITAÚ SOBERANO FIC RENDA FIXA SIMPLES	805,97	0,00	0,00	826,22	20,25	2,51%	2,51%
BB IRF-M TÍTULOS PÚBLICOS FI RENDA FIXA PREVIDENCI...	12.722.724,04	0,00	6.000.000,00	6.702.774,93	-19.949,11	-0,16%	-0,24%
Total Renda Fixa	62.138.637,94	18.855.464,31	18.819.061,83	62.771.716,60	596.676,18	0,96%	

Retorno dos Investimentos após as movimentações (aplicações e resgates) no 2º Trimestre/2024

FUNDOS DE RENDA VARIÁVEL

Ativos Renda Variável	Saldo Anterior	Aplicações	Resgates	Saldo Atual	Retorno (R\$)	Retorno (%)	(%) Instit
CAIXA ALOCAÇÃO MACRO FIC MULTIMERCADO LP	1.317.146,78	0,00	0,00	1.318.826,75	1.679,97	0,13%	0,13%
BB SELEÇÃO FATORIAL FIC AÇÕES	122.238,06	0,00	0,00	117.411,49	-4.826,57	-3,95%	-3,95%
BB DIVIDENDOS MIDCAPS FIC AÇÕES	0,00	1.000.000,00	0,00	984.988,65	-15.011,35	-1,50%	-7,70%
ITAÚ DUNAMIS FIC AÇÕES	715.109,10	0,00	0,00	699.237,32	-15.871,78	-2,22%	-2,22%
BB AÇÕES VALOR FIC AÇÕES	511.443,77	0,00	0,00	493.640,87	-17.802,90	-3,48%	-3,48%
CAIXA AÇÕES MULTIGESTOR FIC AÇÕES	1.147.437,77	0,00	0,00	1.070.594,07	-76.843,70	-6,70%	-6,70%
ITAÚ INSTITUCIONAL PHOENIX FIC AÇÕES	1.380.048,24	0,00	0,00	1.240.879,96	-139.168,28	-10,08%	-10,08%
Total Renda Variável	5.193.423,72	1.000.000,00	0,00	5.925.579,11	-267.844,61	-4,32%	

Retorno dos Investimentos após as movimentações (aplicações e resgates) no 1º Semestre/2024

FUNDOS DE RENDA FIXA

Ativos Renda Fixa	Saldo Anterior	Aplicações	Resgates	Saldo Atual	Retorno (R\$)	Retorno (%)	(%) Instit
BB IMA-B 5 FIC RENDA FIXA PREVIDENCIÁRIO LP	12.319.976,47	0,00	3.000.000,00	9.700.004,82	380.028,35	4,10%	3,20%
BB ALOCAÇÃO ATIVA RETORNO TOTAL FIC RENDA FIXA PRE...	7.461.363,39	0,00	0,00	7.747.667,09	286.303,70	4,91%	3,84%
BB IDKA 2 TÍTULOS PÚBLICOS FI RENDA FIXA PREVIDENC...	5.915.561,52	0,00	0,00	6.099.737,72	184.176,20	3,90%	3,11%
BB IRF-M TÍTULOS PÚBLICOS FI RENDA FIXA PREVIDENCI...	12.521.387,03	0,00	6.000.000,00	6.702.774,93	181.387,90	2,76%	1,37%
ITAÚ INSTITUCIONAL ALOCAÇÃO DINÂMICA RESP LIMITADA...	6.858.014,49	0,00	0,00	6.988.968,57	130.954,08	2,82%	1,91%
BB FLUXO FIC RENDA FIXA SIMPLES PREVIDENCIÁRIO	2.102.915,31	12.501.049,95	11.545.091,29	3.187.545,74	128.671,77	14,98%	4,71%
BRADESCO IRF-M 1 TÍTULOS PÚBLICOS FI RENDA FIXA	2.872.301,11	0,00	0,00	2.999.933,34	127.632,23	5,40%	4,44%
BB IMA-GERAL EX-C TÍTULOS PÚBLICOS FI RENDA FIXA P...	4.205.633,78	0,00	0,00	4.303.302,25	97.668,47	3,68%	2,32%
CAIXA BRASIL MATRIZ FI RENDA FIXA	815.062,86	6.000.000,00	0,00	6.880.586,05	65.523,19	5,43%	5,23%
CAIXA BRASIL IMA-B 5 TÍTULOS PÚBLICOS FI RENDA FIX...	1.938.357,86	0,00	0,00	2.000.586,44	62.228,58	4,13%	3,21%
CAIXA BRASIL GESTÃO ESTRATÉGICA FIC RENDA FIXA	2.254.572,37	0,00	1.000.000,00	1.306.055,47	51.483,10	3,34%	2,36%
CAIXA BRASIL IDKA IPCA 2A TÍTULOS PÚBLICOS FI REND...	1.154.538,35	0,00	0,00	1.188.658,95	34.120,60	3,72%	2,96%
CAIXA BRASIL IRF-M 1 TÍTULOS PÚBLICOS FI RENDA FIX...	612.712,32	0,00	0,00	640.191,14	27.478,82	5,45%	4,48%
BB PERFIL FIC RENDA FIXA REFERENCIADO DI PREVIDENC...	0,00	3.000.000,00	0,00	3.024.877,87	24.877,87	0,00%	5,24%
ITAÚ SOBERANO FIC RENDA FIXA SIMPLES	785,48	0,00	0,00	826,22	40,74	6,14%	5,19%
Total Renda Fixa	61.033.182,34	21.501.049,95	21.545.091,29	62.771.716,60	1.782.575,60	2,16%	

Retorno dos Investimentos após as movimentações (aplicações e resgates) no 1º Semestre/2024

FUNDOS DE RENDA VARIÁVEL

Ativos Renda Variável	Saldo Anterior	Aplicações	Resgates	Saldo Atual	Retorno (R\$)	Retorno (%)	(%) Instit
CAIXA ALOCAÇÃO MACRO FIC MULTIMERCADO LP	1.294.241,46	0,00	0,00	1.318.826,75	24.585,29	3,27%	1,90%
ITAÚ DUNAMIS FIC AÇÕES	704.964,17	0,00	0,00	699.237,32	-5.726,85	4,27%	-0,81%
BB SELEÇÃO FATORIAL FIC AÇÕES	132.080,58	0,00	0,00	117.411,49	-14.669,09	-8,90%	-11,11%
BB DIVIDENDOS MIDCAPS FIC AÇÕES	0,00	1.000.000,00	0,00	984.988,65	-15.011,35	0,36%	-5,85%
BB AÇÕES VALOR FIC AÇÕES	534.237,52	0,00	0,00	493.640,87	-40.596,65	-5,08%	-7,60%
CAIXA AÇÕES MULTIGESTOR FIC AÇÕES	1.181.425,02	0,00	0,00	1.070.594,07	-110.830,95	-6,80%	-9,38%
ITAÚ INSTITUCIONAL PHOENIX FIC AÇÕES	1.459.274,18	0,00	0,00	1.240.879,96	-218.394,22	-11,10%	-14,97%
Total Renda Variável	5.306.222,93	1.000.000,00	0,00	5.925.579,11	-380.643,82	-6,04%	

Disclaimer

Este documento (caracterizado como relatório, parecer ou análise) foi preparado para uso exclusivo do destinatário, não podendo ser reproduzido ou distribuído por este a qualquer pessoa sem expressa autorização da CRÉDITO E MERCADO CONSULTORIA DE INVESTIMENTOS.. As informações aqui contidas, tem por somente, o objetivo de prover informações e não representa, em nenhuma hipótese, uma oferta de compra e venda ou solicitação de compra e venda de qualquer valor mobiliário ou instrumento financeiro. Trata-se apenas uma OPINIÃO que reflete o momento da análise e são consubstanciadas em informações coletadas em fontes públicas e que julgamos confiáveis.

A utilização destas informações em suas tomadas de decisão e consequentes perdas e ganhos não nos torna responsáveis diretos. As informações aqui contidas não representam garantia de exatidão das informações prestadas ou julgamento sobre a qualidade delas, e não devem ser consideradas como tais.

As informações deste documento estão em consonância com as informações sobre o(s) produto(s) mencionado(s), entretanto não substituem seus materiais oficiais, como regulamentos, prospectos de divulgação e outros exigidos legalmente. É recomendada a leitura cuidadosa destes materiais, com especial atenção para as cláusulas relativas aos objetivos, aos riscos e à política de investimento do(s) produto(s). Todas as informações podem ser obtidas com os responsáveis pela distribuição, administração, gestão ou no próprio site da CVM (Comissão de Valores Mobiliários) através do link: <https://www.gov.br/cvm/pt-br>.

Sua elaboração buscou atender os objetivos do cliente, considerando a sua situação financeira e seu perfil de investidor.

A rentabilidade obtida no passado não representa garantia de rentabilidade futura e os produtos estruturados e/ou de longo prazo possuem, além da volatilidade, riscos associados à sua carteira de crédito e estruturação. Os riscos inerentes aos diversos tipos de operações com valores mobiliários de bolsa, balcão, nos mercados de liquidação futura e de derivativos, podem resultar em perdas aos investimentos realizados, bem como o inverso proporcionalmente. Todos e qualquer outro valor exibido está representado em Real (BRL) e para os cálculos, foram utilizadas observações diárias, sendo sua fonte o Sistema Quantum Axis e a CVM.

A contratação de empresa de Consultoria de Valores Mobiliários para a emissão deste documento não assegura ou sugere a existência de garantia de resultados futuros ou a isenção de risco. Cabe a Consultoria de Valores Mobiliários a prestação dos serviços de ORIENTAÇÃO, RECOMENDAÇÃO E ACONSELHAMENTO, DE FORMA PROFISSIONAL, INDEPENDENTE E INDIVIDUALIZADA, SOBRE INVESTIMENTOS NO MERCADO DE VALORES MOBILIÁRIOS, CUJA ADOÇÃO E IMPLEMENTAÇÃO SEJAM EXCLUSIVAS DO CLIENTE (Resolução CVM nº 19/2021).

Na apuração do cálculo de rentabilidade da carteira de investimentos são considerados os recursos descritos no Art. 3º da Resolução CMN nº 4.963/2021, provenientes do recolhimento das alíquotas de contribuição dos servidores, exclusivamente com finalidade previdenciária, excluindo qualquer tipo de recurso recebidos com finalidade administrativa, em consonância com a Portaria MTP nº 1.467/2022, art. 84, inciso III, alínea "a".

Os RPPS DEVEM, independente da contratação de Consultoria de Valores Mobiliários, se adequar às normativas pertinentes e principalmente a Portaria MTP nº 1.467/2022 e suas alterações, além da Resolução CMN nº 4.963/2021, que dispõem sobre as aplicações dos recursos financeiros dos Regimes Próprios de Previdência Social, instituídos pela União, Estados, Distrito Federal e Municípios e dá outras providências.

