

Relatório Analítico dos Investimentos em dezembro, 4º Trimestre e ano de 2017



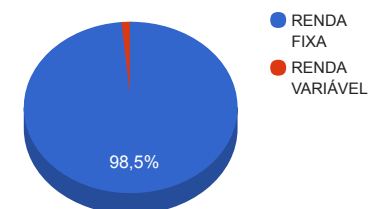
Carteira consolidada de investimentos - base (dezembro / 2017)

Produto / Fundo	Disponibilidade Resgate	Carência	Saldo	Particip. S/ Total	Qtde. Cotistas	% S/ PL Fundo	RESOLUÇÃO 3.922 / 4.392 / 4.604
CAIXA BRASIL IMA-B 5 TÍTULOS PÚBLICOS FI RENDA FIXA LP	D+0	Não há	643.074,71	2,16%	703	0,01%	Artigo 7º, Inciso I, Alínea " b "
CAIXA BRASIL IDKA IPCA 2A TÍTULOS PÚBLICOS FI RENDA FIXA LP	D+0	Não há	688.586,92	2,31%	619	0,02%	Artigo 7º, Inciso I, Alínea " b "
CAIXA BRASIL 2020 IV TÍTULOS PÚBLICOS FI RENDA FIXA	D+0	16/08/2020	608.014,50	2,04%	107	0,06%	Artigo 7º, Inciso I, Alínea " b "
BB IRF-M TÍTULOS PÚBLICOS FI RENDA FIXA PREVIDENCIÁRIO	D+1	Não há	5.768.620,64	19,38%	677	0,12%	Artigo 7º, Inciso I, Alínea " b "
BB TÍTULOS PÚBLICOS XI FI RENDA FIXA PREVIDENCIÁRIO	D+0	15/08/2022	347.837,12	1,17%	46	0,19%	Artigo 7º, Inciso I, Alínea " b "
CAIXA BRASIL IRF-M 1 TÍTULOS PÚBLICOS FI RENDA FIXA	D+0	Não há	750.797,95	2,52%	1.412	0,00%	Artigo 7º, Inciso I, Alínea " b "
BB IDKA 2 TÍTULOS PÚBLICOS FI RENDA FIXA PREVIDENCIÁRIO	D+1	Não há	3.302.300,16	11,09%	712	0,06%	Artigo 7º, Inciso I, Alínea " b "
BB IMA-B TÍTULOS PÚBLICOS FI RENDA FIXA PREVIDENCIÁRIO	D+1	Não há	6.586.009,21	22,13%	588	0,14%	Artigo 7º, Inciso I, Alínea " b "
BB TÍTULOS PÚBLICOS VII FI RENDA FIXA PREVIDENCIÁRIO	D+0	15/08/2022	187.570,66	0,63%	167	0,02%	Artigo 7º, Inciso I, Alínea " b "
BB IMA GERAL EX-C TÍTULOS PÚBLICOS FI RENDA FIXA PREVIDENCIÁRIO	D+1	Não há	960.056,38	3,23%	110	0,21%	Artigo 7º, Inciso I, Alínea " b "
ITAÚ IMA B ATIVO FIC RENDA FIXA	D+1	Não há	242.668,49	0,82%	71	0,31%	Artigo 7º, Inciso IV, Alínea " a "
ITAÚ INSTITUCIONAL ALOCAÇÃO DINÂMICA FIC RENDA FIXA	D+1	Não há	1.144.477,62	3,84%	62	0,08%	Artigo 7º, Inciso IV, Alínea " a "
BRADESCO INSTITUCIONAL IMA-B FIC RENDA FIXA	D+1	Não há	1.205.740,45	4,05%	102	0,08%	Artigo 7º, Inciso IV, Alínea " a "
BRADESCO INSTITUCIONAL IMA-GERAL FIC RENDA FIXA	D+1	Não há	22.120,56	0,07%	54	0,00%	Artigo 7º, Inciso IV, Alínea " a "
BB FLUXO FIC RENDA FIXA PREVIDENCIÁRIO	D+0	Não há	5.276.250,34	17,73%	632	0,42%	Artigo 7º, Inciso IV, Alínea " a "
BB IMA-B 5 FIC RENDA FIXA PREVIDENCIÁRIO LP	D+1	Não há	1.587.595,84	5,33%	354	0,07%	Artigo 7º, Inciso IV, Alínea " a "
ITAÚ INSTITUCIONAL PHOENIX FI AÇÕES	D+24	Não há	445.409,36	1,50%	58	0,12%	Artigo 8º, Inciso I, Alínea " a "
		TOTAL -	29.767.130,91				

Enquadramentos na Resolução 3.922/2010, 4.392/2014 e Política de Investimentos - base (dezembro / 2017)

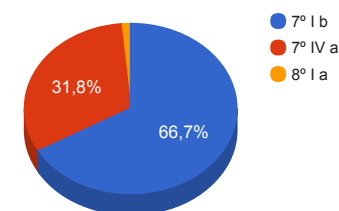
Artigos - Renda Fixa	Resolução %	Carteira \$	Carteira %	Estratégia de Alocação			GAP Superior
				Inferior %	Alvo %	Superior %	
Artigo 7º, Inciso I, Alínea " b "	100,00%	19.842.868,25	66,66%	30,00%	50,00%	90,00%	6.947.549,57
Artigo 7º, Inciso III, Alínea " a "	60,00%	0,00	0,00%	15,00%	20,00%	60,00%	17.860.278,55
Artigo 7º, Inciso IV, Alínea " a "	40,00%	9.478.853,30	31,84%	5,00%	5,00%	30,00%	-548.714,03
Artigo 7º, Inciso VI	0,00%	0,00	0,00%	0,00%	10,00%	15,00%	4.465.069,64
Total Renda Fixa	100,00%	29.321.721,55	98,50%	50,00	85,00	195,00	-

Distribuição por Segmento



Artigos - Renda Variável	Resolução %	Carteira \$	Carteira %	Estratégia de Alocação			GAP Superior
				Inferior %	Alvo %	Superior %	
Artigo 8º, Inciso I, Alínea " a "	30,00%	445.409,36	1,50%	0,00%	0,00%	0,00%	-445.409,36
Artigo 8º, Inciso III	10,00%	0,00	0,00%	5,00%	10,00%	15,00%	4.465.069,64
Artigo 8º, Inciso IV	0,00%	0,00	0,00%	2,00%	5,00%	5,00%	1.488.356,55
Total Renda Variável	30,00%	445.409,36	1,50%	7,00	15,00	20,00	-

Distribuição por Artigo / Resolução



Estratégia de Alocação para os Próximos 5 Anos

Artigos - Renda Fixa	Base: dezembro / 2017		Limite Inferior (%)	Limite Superior (%)
	Carteira (\$)	Carteira (%)		
Artigo 7º, Inciso I, Alínea " b "	19.842.868,25	66,66%	30,00%	90,00%
Artigo 7º, Inciso III, Alínea " a "	0,00	0,00%	15,00%	60,00%
Artigo 7º, Inciso IV, Alínea " a "	9.478.853,30	31,84%	5,00%	30,00%
Artigo 7º, Inciso VI	0,00	0,00%	0,00%	15,00%
Total Renda Fixa	29.321.721,55	98,50%	50,00	195,00

Artigos - Renda Variável	Base: dezembro / 2017		Limite Inferior (%)	Limite Superior (%)
	Carteira (\$)	Carteira (%)		
Artigo 8º, Inciso I, Alínea " a "	445.409,36	1,50%	0,00%	0,00%
Artigo 8º, Inciso III	0,00	0,00%	5,00%	15,00%
Artigo 8º, Inciso IV	0,00	0,00%	2,00%	5,00%
Total Renda Variável	445.409,36	1,50%	7,00	20,00

Enquadramentos na Resolução 4.604 por Gestores - base (dezembro / 2017)

Artigo 14º - O total das aplicações dos recursos do regime próprio de previdência social em fundos de investimento e carteiras administradas não pode exceder a 5% (cinco por cento) do volume total de recursos de terceiros gerido por um mesmo gestor ou por gestoras ligadas ao seu respectivo grupo econômico, assim definido pela CVM em regulamentação específica. (NR)

Gestão	Valor	% s/ Carteira	% s/ PL Gestão
BB GESTÃO DE RECURSOS DTVM	24.016.240,35	80,68%	0,00%
CAIXA ECONÔMICA FEDERAL	2.690.474,08	9,04%	0,00%
ITAÚ UNIBANCO	1.832.555,47	6,16%	0,00%
BRADESCO ASSET MANAGEMENT	1.227.861,01	4,12%	0,00%

Retorno dos investimentos de Renda Fixa e Benchmark's - base (dezembro / 2017)

	Mês	Ano	3 meses	6 meses	12 meses	24 meses	Taxa adm	VaR - Mês	Volatilidade - 12 meses
IRF-M	1,24%	15,20%	1,44%	6,42%	15,20%	42,12%	-	-	-
BB IRF-M TÍTULOS PÚBLICOS FI RENDA FIXA PREVIDENCIÁRIO	1,22%	14,91%	1,37%	6,31%	14,91%	41,58%	0,20%	0,842%	4,57%
IDKA IPCA 2 Anos	1,16%	13,61%	2,24%	6,80%	13,61%	30,90%	-	-	-
CAIXA BRASIL IDKA IPCA 2A TÍTULOS PÚBLICOS FI RENDA FIXA LP	0,87%	12,34%	1,85%	6,25%	12,34%	29,13%	0,20%	0,454%	2,69%
BB IDKA 2 TÍTULOS PÚBLICOS FI RENDA FIXA PREVIDENCIÁRIO	0,86%	12,40%	1,91%	6,33%	12,40%	29,14%	0,20%	0,463%	2,75%
IMA Geral ex-C	0,89%	12,89%	1,03%	5,83%	12,89%	36,69%	-	-	-
BB IMA GERAL EX-C TÍTULOS PÚBLICOS FI RENDA FIXA PREVIDENCIÁRIO	0,86%	12,62%	0,95%	5,69%	12,62%	36,16%	0,20%	0,694%	4,62%
IMA-B 5	0,88%	12,58%	1,48%	6,74%	12,58%	30,01%	-	-	-
CAIXA BRASIL IMA-B 5 TÍTULOS PÚBLICOS FI RENDA FIXA LP	0,87%	12,38%	1,42%	6,63%	12,38%	29,45%	0,20%	0,671%	3,50%
BB IMA-B 5 FIC RENDA FIXA PREVIDENCIÁRIO LP	0,87%	12,42%	1,42%	6,65%	12,42%	29,60%	0,20%	0,674%	3,51%
IMA Geral	0,88%	12,82%	1,02%	5,88%	12,82%	36,50%	-	-	-
BRADERCO INSTITUCIONAL IMA-GERAL FIC RENDA FIXA	0,89%	13,07%	0,87%	5,97%	13,07%	37,36%	0,25%	0,757%	4,99%
IDKA IPCA 5 Anos	0,86%	14,12%	0,39%	7,69%	14,12%	37,82%	-	-	-
BB TÍTULOS PÚBLICOS XI FI RENDA FIXA PREVIDENCIÁRIO	1,03%	13,75%	0,94%	7,60%	13,75%	-	0,20%	1,077%	5,84%
IMA-B	0,83%	12,79%	-0,32%	6,96%	12,79%	40,78%	-	-	-
CAIXA BRASIL 2020 IV TÍTULOS PÚBLICOS FI RENDA FIXA	1,05%	7,41%	1,61%	4,07%	7,41%	19,64%	0,20%	0,573%	5,61%
BRADERCO INSTITUCIONAL IMA-B FIC RENDA FIXA	0,85%	12,96%	-0,39%	7,01%	12,96%	40,80%	0,20%	1,450%	9,38%

Retorno dos investimentos de Renda Fixa e Benchmark's - base (dezembro / 2017)

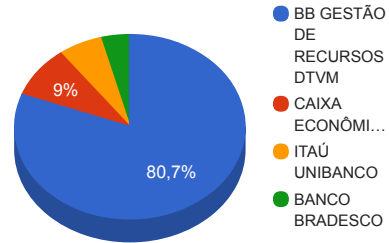
	Mês	Ano	3 meses	6 meses	12 meses	24 meses	Taxa adm	VaR - Mês	Volatilidade - 12 meses
ITAÚ IMA B ATIVO FIC RENDA FIXA	0,82%	12,25%	-0,47%	6,74%	12,25%	39,77%	0,50%	1,459%	9,46%
BB IMA-B TÍTULOS PÚBLICOS FI RENDA FIXA PREVIDENCIÁRIO	0,81%	12,52%	-0,38%	6,80%	12,52%	40,11%	0,20%	1,420%	9,25%
BB TÍTULOS PÚBLICOS VII FI RENDA FIXA PREVIDENCIÁRIO	0,75%	12,14%	1,47%	5,99%	12,14%	29,09%	0,20%	0,454%	3,25%
IRF-M 1	0,57%	11,12%	1,82%	4,59%	11,12%	27,47%	-	-	-
CAIXA BRASIL IRF-M 1 TÍTULOS PÚBLICOS FI RENDA FIXA	0,57%	10,93%	1,79%	4,51%	10,93%	27,11%	0,20%	0,031%	0,67%
CDI	0,54%	9,93%	1,76%	4,05%	9,93%	25,31%	-	-	-
BB FLUXO FIC RENDA FIXA PREVIDENCIÁRIO	0,45%	8,87%	1,49%	3,51%	8,87%	23,14%	1,00%	0,010%	0,12%
IPCA	0,44%	2,95%	1,14%	1,74%	2,95%	9,42%	-	-	-
ITAÚ INSTITUCIONAL ALOCAÇÃO DINÂMICA FIC RENDA FIXA	0,80%	12,87%	0,97%	6,32%	12,87%	37,12%	0,40%	0,469%	5,77%

Retorno dos investimentos de Renda Variável e Benchmark's - base (dezembro / 2017)

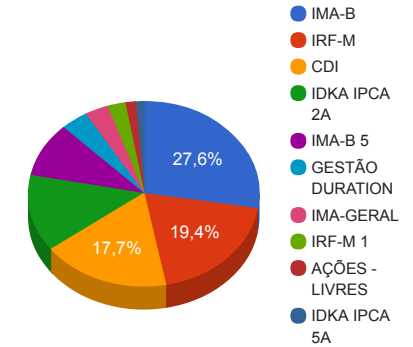
	Mês	Ano	3 meses	6 meses	12 meses	24 meses	Taxa adm	VaR - Mês	Volatilidade - 12 meses
Ibovespa	6,16%	26,86%	2,84%	21,47%	26,86%	76,25%	-	-	-
ITAÚ INSTITUCIONAL PHOENIX FI AÇÕES	5,71%	33,70%	1,18%	21,37%	33,70%	-	2,50%	5,983%	17,59%

Distribuição dos ativos por Administradores e Sub-Segmentos - base (dezembro / 2017)

Administrador	Valor	%
BB GESTÃO DE RECURSOS DTVM	24.016.240,35	80,68%
CAIXA ECONÔMICA FEDERAL	2.690.474,08	9,04%
ITAÚ UNIBANCO	1.832.555,47	6,16%
BANCO BRADESCO	1.227.861,01	4,12%



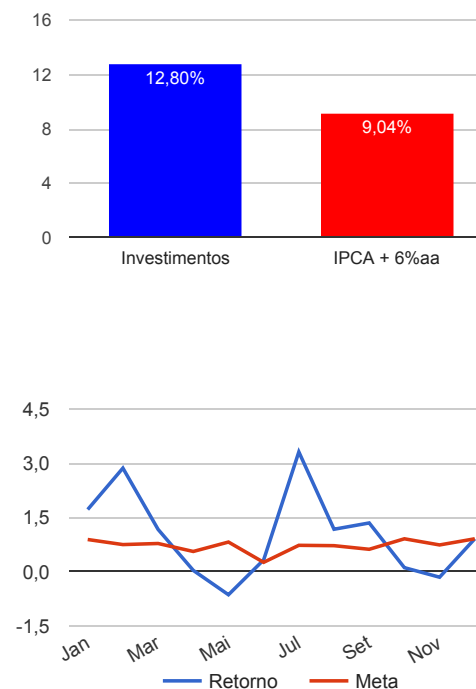
Sub-segmento	Valor	%
IMA-B	8.221.988,81	27,62%
IRF-M	5.768.620,64	19,38%
CDI	5.276.250,34	17,73%
IDKA IPCA 2A	3.990.887,08	13,41%
IMA-B 5	2.838.685,05	9,54%
GESTÃO DURATION	1.144.477,62	3,84%
IMA-GERAL	982.176,94	3,30%
IRF-M 1	750.797,95	2,52%
AÇÕES - LIVRES	445.409,36	1,50%
IDKA IPCA 5A	347.837,12	1,17%



Retorno e Meta Atuarial acumulados no ano de 2017

Mês	Saldo Anterior	Aplicações	Resgates	Saldo Atual	Retorno (\$)	Retorno (%)	Meta (%)	Gap (%)	VaR (%)
Janeiro	25.425.009,55	14.530,97	299.622,90	25.576.783,47	436.865,85	1,72%	0,89%	192,64%	2,35%
Fevereiro	25.576.783,47	1.464.082,19	1.457.575,10	26.315.233,89	731.943,33	2,86%	0,75%	382,26%	1,54%
Março	26.315.233,89	1.222.016,43	796.543,47	27.053.403,68	312.696,83	1,17%	0,78%	149,05%	1,62%
Abril	27.053.403,68	31.770,94	322.762,73	26.772.616,82	10.204,93	0,04%	0,56%	6,76%	1,47%
Mai	26.772.616,82	344.068,24	412.014,89	26.534.761,07	-169.909,10	-0,63%	0,82%	-77,25%	9,87%
Junho	26.534.761,07	505.661,20	374.034,52	26.753.612,69	87.224,94	0,33%	0,26%	127,95%	1,83%
Julho	26.753.612,69	383.310,17	327.904,20	27.695.875,67	886.857,01	3,31%	0,73%	454,45%	1,73%
Agosto	27.695.875,67	9.232.634,14	9.166.159,90	28.088.140,29	325.790,38	1,17%	0,72%	162,03%	1,14%
Setembro	28.088.140,29	725.405,74	352.575,49	28.844.390,03	383.419,49	1,35%	0,62%	215,80%	0,92%
Outubro	28.844.390,03	10.513,69	350.561,60	28.536.981,92	32.639,80	0,11%	0,91%	12,45%	1,16%
Novembro	28.536.981,92	733.834,88	728.604,47	28.499.217,28	-42.995,05	-0,15%	0,74%	-20,36%	1,23%
Dezembro	28.499.217,28	1.250.332,87	705.647,80	29.308.295,80	264.393,45	0,91%	0,91%	100,53%	0,82%
Acumulado no ano					3.259.131,86	12,80%	9,04%	141,52%	

Acumulado no Ano



Retorno dos Investimentos após as movimentações (aplicações e resgates) no mês de dezembro / 2017

Ativos de Renda Fixa	Sado Anterior	Aplicações	Resgates	Saldo Atual	Retorno (R\$)	Retorno (%)	VaR - Mês (%)	Instituição(%)
BB IRF-M TÍTULOS PÚBLICOS FI RENDA FIXA PREVIDENCIÁRIO	5.698.930,83	0,00	0,00	5.768.620,64	69.689,81	1,22%	0,84%	1,22%
CAIXA BRASIL 2020 IV TÍTULOS PÚBLICOS FI RENDA FIXA	601.688,00	0,00	0,00	608.014,50	6.326,50	1,05%	0,57%	1,05%
BB TÍTULOS PÚBLICOS XI FI RENDA FIXA PREVIDENCIÁRIO	344.291,15	0,00	0,00	347.837,12	3.545,97	1,03%	1,08%	1,03%
BRADESCO INSTITUCIONAL IMA-GERAL FIC RENDA FIXA	21.925,26	0,00	0,00	22.120,56	195,30	0,89%	0,76%	0,89%
CAIXA BRASIL IDKA IPCA 2A TÍTULOS PÚBLICOS FI RENDA FIXA LP	682.645,08	0,00	0,00	688.586,92	5.941,84	0,87%	0,45%	0,87%
CAIXA BRASIL IMA-B 5 TÍTULOS PÚBLICOS FI RENDA FIXA LP	637.535,73	0,00	0,00	643.074,71	5.538,98	0,87%	0,67%	0,87%
BB IMA-B 5 FIC RENDA FIXA PREVIDENCIÁRIO LP	1.573.926,68	0,00	0,00	1.587.595,84	13.669,16	0,87%	0,67%	0,87%
BB IMA GERAL EX-C TÍTULOS PÚBLICOS FI RENDA FIXA PREVIDENCIÁ...	951.825,68	0,00	0,00	960.056,38	8.230,70	0,86%	0,69%	0,86%
BB IDKA 2 TÍTULOS PÚBLICOS FI RENDA FIXA PREVIDENCIÁRIO	3.274.042,36	0,00	0,00	3.302.300,16	28.257,80	0,86%	0,46%	0,86%
BRADESCO INSTITUCIONAL IMA-B FIC RENDA FIXA	1.195.631,71	0,00	0,00	1.205.740,45	10.108,74	0,85%	1,45%	0,85%
ITAÚ IMA B ATIVO FIC RENDA FIXA	240.705,80	0,00	0,00	242.668,49	1.962,69	0,82%	1,46%	0,82%
BB IMA-B TÍTULOS PÚBLICOS FI RENDA FIXA PREVIDENCIÁRIO	6.533.182,16	0,00	0,00	6.586.009,21	52.827,05	0,81%	1,42%	0,81%
ITAÚ INSTITUCIONAL ALOCAÇÃO DINÂMICA FIC RENDA FIXA	1.135.425,68	0,00	0,00	1.144.477,62	9.051,94	0,80%	0,47%	0,80%
BB TÍTULOS PÚBLICOS VII FI RENDA FIXA PREVIDENCIÁRIO	186.178,15	0,00	0,00	187.570,66	1.392,51	0,75%	0,45%	0,75%
CAIXA BRASIL IRF-M 1 TÍTULOS PÚBLICOS FI RENDA FIXA	746.558,77	0,00	0,00	750.797,95	4.239,18	0,57%	0,03%	0,57%
BB FLUXO FIC RENDA FIXA PREVIDENCIÁRIO	4.701.900,59	1.290.103,44	737.518,57	5.276.250,34	21.764,88	0,36%	0,01%	0,45%
Total Renda Fixa					242.743,05	0,83%	0,74%	

Retorno dos Investimentos após as movimentações (aplicações e resgates) no mês de dezembro / 2017

Ativos de Renda Variável	Sado Anterior	Aplicações	Resgates	Saldo Atual	Retorno (R\$)	Retorno (%)	VaR - Mês (%)	Instituição(%)
ITAÚ INSTITUCIONAL PHOENIX FI AÇÕES	421.367,87	0,00	0,00	445.409,36	24.041,49	5,71%	5,98%	5,71%
Total Renda Variável					24.041,49	5,71%	5,98%	

Retorno dos Investimentos após as movimentações (aplicações e resgates) no 4º Trimestre / 2017

Ativos de Renda Fixa	Sado Anterior	Aplicações	Resgates	Saldo Atual	Retorno (R\$)	Retorno (%)	Instituição (%)
BB IRF-M TÍTULOS PÚBLICOS FI RENDA FIXA PREVIDENCIÁRIO	5.690.734,93	0,00	0,00	5.768.620,64	77.885,71	1,37%	1,37%
BB FLUXO FIC RENDA FIXA PREVIDENCIÁRIO	4.941.410,02	1.747.929,53	1.486.089,64	5.276.250,34	73.000,43	1,39%	1,49%
BB IDKA 2 TÍTULOS PÚBLICOS FI RENDA FIXA PREVIDENCIÁRIO	3.240.274,00	0,00	0,00	3.302.300,16	62.026,16	1,91%	1,91%
BB IMA-B 5 FIC RENDA FIXA PREVIDENCIÁRIO LP	1.565.367,48	0,00	0,00	1.587.595,84	22.228,36	1,42%	1,42%
CAIXA BRASIL IDKA IPCA 2A TÍTULOS PÚBLICOS FI RENDA FIXA LP	676.059,08	0,00	0,00	688.586,92	12.527,84	1,85%	1,85%
ITAÚ INSTITUCIONAL ALOCAÇÃO DINÂMICA FIC RENDA FIXA	1.133.528,86	0,00	0,00	1.144.477,62	10.948,76	0,97%	0,97%
CAIXA BRASIL 2020 IV TÍTULOS PÚBLICOS FI RENDA FIXA	598.372,50	0,00	0,00	608.014,50	9.642,00	1,61%	1,61%
BB IMA GERAL EX-C TÍTULOS PÚBLICOS FI RENDA FIXA PREVIDENCIÁ...	950.978,28	0,00	0,00	960.056,38	9.078,10	0,95%	0,95%
CAIXA BRASIL IMA-B 5 TÍTULOS PÚBLICOS FI RENDA FIXA LP	634.040,78	0,00	0,00	643.074,71	9.033,93	1,42%	1,42%
CAIXA BRASIL IRF-M 1 TÍTULOS PÚBLICOS FI RENDA FIXA	0,00	746.317,16	0,00	750.797,95	4.480,79	0,60%	1,79%
BB TÍTULOS PÚBLICOS XI FI RENDA FIXA PREVIDENCIÁRIO	344.588,03	0,00	0,00	347.837,12	3.249,09	0,94%	0,94%
BB TÍTULOS PÚBLICOS VII FI RENDA FIXA PREVIDENCIÁRIO	184.851,47	0,00	0,00	187.570,66	2.719,19	1,47%	1,47%
BRADERCO INSTITUCIONAL IMA-GERAL FIC RENDA FIXA	21.928,92	0,00	0,00	22.120,56	191,64	0,87%	0,87%
ITAÚ IMA B ATIVO FIC RENDA FIXA	243.806,20	0,00	0,00	242.668,49	-1.137,71	-0,47%	-0,47%
BRADERCO INSTITUCIONAL IMA-B FIC RENDA FIXA	1.210.465,13	0,00	0,00	1.205.740,45	-4.724,68	-0,39%	-0,39%
CAIXA BRASIL IMA-B 5+ TÍTULOS PÚBLICOS FI RENDA FIXA LP	756.995,08	0,00	746.317,16	0,00	-10.677,92	-1,41%	-1,70%
BB IMA-B TÍTULOS PÚBLICOS FI RENDA FIXA PREVIDENCIÁRIO	6.610.835,41	0,00	0,00	6.586.009,21	-24.826,20	-0,38%	-0,38%
Total Renda Fixa					255.645,49	0,88%	

Retorno dos Investimentos após as movimentações (aplicações e resgates) no 4º Trimestre / 2017

Ativos de Renda Variável	Sado Anterior	Aplicações	Resgates	Saldo Atual	Retorno (R\$)	Retorno (%)	Instituição (%)
ITAÚ INSTITUCIONAL PHOENIX FI AÇÕES	440.219,84	0,00	0,00	445.409,36	5.189,52	1,18%	1,18%
Total Renda Variável					5.189,52	1,18%	

Retorno dos Investimentos após as movimentações (aplicações e resgates) no Ano de 2017

Ativos de Renda Fixa	Sado Anterior	Aplicações	Resgates	Saldo Atual	Retorno (R\$)	Retorno (%)	Instituição (%)
BB IMA-B TÍTULOS PÚBLICOS FI RENDA FIXA PREVIDENCIÁRIO	5.421.266,85	457.095,08	0,00	6.586.009,21	707.647,28	12,51%	12,52%
BB IRF-M TÍTULOS PÚBLICOS FI RENDA FIXA PREVIDENCIÁRIO	3.216.695,79	2.000.000,00	0,00	5.768.620,64	551.924,85	14,79%	14,91%
BB IDKA 2 TÍTULOS PÚBLICOS FI RENDA FIXA PREVIDENCIÁRIO	3.919.853,29	0,00	1.000.000,00	3.302.300,16	382.446,87	12,24%	12,40%
BB IMA-B 5+ TÍTULOS PÚBLICOS FI RENDA FIXA PREVIDENCIÁRIO	3.017.586,22	1.014.189,66	4.399.842,51	0,00	368.066,63	9,73%	12,17%
BB IMA GERAL EX-C TÍTULOS PÚBLICOS FI RENDA FIXA PREVIDENCIÁ...	2.681.810,89	0,00	2.000.000,00	960.056,38	278.245,49	12,05%	12,62%
BB IMA-B 5 FIC RENDA FIXA PREVIDENCIÁRIO LP	1.412.217,79	0,00	0,00	1.587.595,84	175.378,05	12,42%	12,42%
BRABESCO INSTITUCIONAL IMA-B FIC RENDA FIXA	1.067.366,47	0,00	0,00	1.205.740,45	138.373,98	12,96%	12,96%
ITAÚ INSTITUCIONAL ALOCAÇÃO DINÂMICA FIC RENDA FIXA	1.013.939,76	0,00	0,00	1.144.477,62	130.537,86	12,87%	12,87%
BB FLUXO FIC RENDA FIXA PREVIDENCIÁRIO	761.163,60	11.668.313,05	7.273.326,85	5.276.250,34	120.100,54	3,24%	8,87%
CAIXA BRASIL IMA-B 5+ TÍTULOS PÚBLICOS FI RENDA FIXA LP	632.541,52	32.380,47	746.317,16	0,00	81.395,17	12,71%	12,44%
CAIXA BRASIL IDKA IPCA 2A TÍTULOS PÚBLICOS FI RENDA FIXA LP	612.940,58	0,00	0,00	688.586,92	75.646,34	12,34%	12,34%
CAIXA BRASIL 2020 IV TÍTULOS PÚBLICOS FI RENDA FIXA	566.075,00	0,00	32.380,47	608.014,50	74.319,97	13,50%	7,41%
CAIXA BRASIL IMA-B 5 TÍTULOS PÚBLICOS FI RENDA FIXA LP	572.224,19	0,00	0,00	643.074,71	70.850,52	12,38%	12,38%
BB TÍTULOS PÚBLICOS XI FI RENDA FIXA PREVIDENCIÁRIO	322.933,82	0,00	18.250,01	347.837,12	43.153,31	13,70%	13,75%
ITAÚ IMA B ATIVO FIC RENDA FIXA	216.187,18	0,00	0,00	242.668,49	26.481,31	12,25%	12,25%
BB TÍTULOS PÚBLICOS VII FI RENDA FIXA PREVIDENCIÁRIO	177.012,84	0,00	10.279,84	187.570,66	20.837,66	12,10%	12,14%
BB IMA-B FI RENDA FIXA PREVIDENCIÁRIO	0,00	450.000,00	456.760,54	0,00	6.760,54	1,50%	12,80%
CAIXA BRASIL IRF-M 1 TÍTULOS PÚBLICOS FI RENDA FIXA	0,00	746.317,16	0,00	750.797,95	4.480,79	0,60%	10,93%
BRABESCO INSTITUCIONAL IMA-GERAL FIC RENDA FIXA	19.563,94	0,00	0,00	22.120,56	2.556,62	13,07%	13,07%
				Total Renda Fixa	3.259.203,78	12,70%	

Retorno dos Investimentos após as movimentações (aplicações e resgates) no Ano de 2017

Ativos de Renda Variável	Sado Anterior	Aplicações	Resgates	Saldo Atual	Retorno (R\$)	Retorno (%)	Instituição (%)
ITAÚ INSTITUCIONAL PHOENIX FI AÇÕES	0,00	400.000,00	0,00	445.409,36	45.409,36	11,35%	33,70%
Total Renda Variável					45.409,36		

Microsoft
 VBScript runtime
 error '800a000d'
 Type mismatch:
 'FormatNumber'
 /plataforma/relatorios/uRetornoAnoRV.asp
 line 143